

# HOE JE ONDERWEG ALLES UIT JE AUTO HAALT: NAVIGATIE, VOICE ASSISTANT EN MUZIEK STREAMEN



## NAVIGATIE

## VOICE ASSISTANT

## MUZIEK STREAMEN (SPOTIFY)

MET TOYOTACONNECT MULTIMEDIA HEEFT JE AUTO 3 MOGELIJKHEDEN VOOR NAVIGATIE:



Embedded Map



Cloud-based navigatie



Smart navigatie

Weten wat de onderlinge verschillen zijn, helpt je bij de beste gebruikerservaring.

## WAT IS EMBEDDED MAP?

- Offline navigatie: Plattegronden zijn opgeslagen in het multimediasysteem van de auto.
- Altijd beschikbaar: Werkt ook zonder internetverbinding.
- Beperken: Geen actuele verkeersinformatie of dynamische routewijzigingen.



## WAT IS CLOUD NAVIGATIE?

- Volledig Connected: Actuele verkeersinformatie en Points of Interest (POI) met openingstijden, beoordelingen, prijsinformatie, het aantal bij een laadstation beschikbare laadpalen etc.
- Dynamische routes: Altijd up to date met de meest recente aanpassingen voor je route.
- Internetverbinding noodzakelijk: Maakt gebruik van de dataverbinding van je auto.

## HOE TOYOTACONNECT CLOUD NAVIGATIE TE ACTIVEREN

Voor een connected rijervaring:

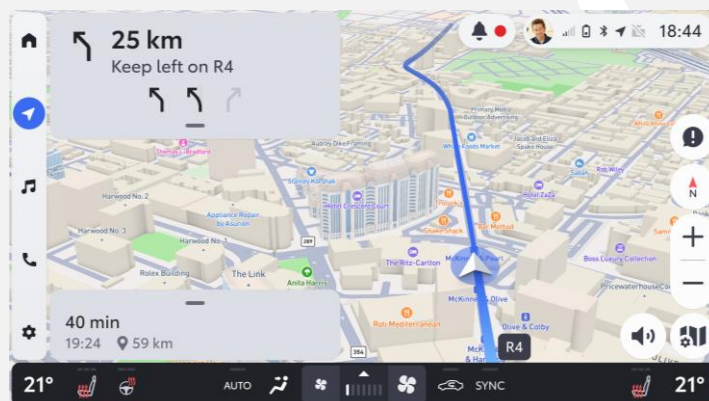
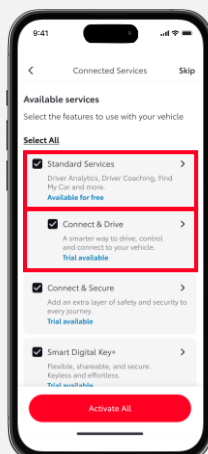
1. Open de MyToyota App op je smartphone.
2. Meld je aan voor de Standard Services bundel.
3. Schakel in het multimediasysteem het delen van je locatie in.
4. Gebruik Cloud-based navigatie rechtstreeks via het multimediasysteem.

## WAT IS TOYOTACONNECT SMART NAVIGATIE?

- Mobile flitscamera's: Smart navigatie geeft je actuele waarschuwingen voor mobiele flitscamera's. Zodra je bij een camera in de buurt komt, verschijnt er een bericht op het multimedia display. In de rechter bovenhoek van het scherm zie je de resterende afstand tot de camera.
- Waarschuwingen door de community (TomTom): Zie je een flitscamera, dan kun je deze aangeven op de plattegrond om andere bestuurders te helpen. Klik hiervoor op het  symbool op het multimedia display om de camera te melden.

## HOE SMART NAVIGATIE TE ACTIVEREN

1. Open de MyToyota App op je smartphone.
2. Meld je aan voor de Connect & Drive bundel.



# HOE JE ONDERWEG ALLES UIT JE AUTO HAALT: NAVIGATIE, VOICE ASSISTANT EN MUZIEK STREAMEN



NAVIGATIE

VOICE ASSISTANT

MUZIEK STREAMEN (SPOTIFY)

Je Toyota is niet zomaar een auto – het is je connected reisgenoot voor onderweg. Met geavanceerde technologie voor spraaksturing heb je alle controle, blijf je overal van op de hoogte en bedien je je entertainment zonder je handen van het stuur te halen.

Om de Voice Agent te gebruiken, zorg je ervoor dat 'Alle data delen' of 'Voice data delen' zijn ingeschakeld en dat ook 'Locatie delen' in de privacyvoorkeuren van het multimediasysteem is ingeschakeld.

## HOE DE TOYOTA VOICE ASSISTANT TE ACTIVEREN (EMBEDDED, CLOUD EN INTELLIGENT)

- Zeg 'Hey Toyota'\*
- Of druk op de knop voor spraakbediening op het stuurwiel.

\*Het startcommando kun je wijzigen in 'OK Toyota' in het instellingenmenu van de auto.

## MET TOYOTACONNECT MULTIMEDIA BESCHIK JE OVER 3 SOORTEN VOICE ASSISTANT



Embedded Voice Assistant



Cloud Voice Assistant



Intelligent Agent  
(cloud-based)

## WAT IS DE EMBEDDED VOICE ASSISTANT?

Een in het multimediasysteem geïntegreerde voice assistant die offline werkt, ook in afgelegen gebieden en zonder dat je een internetverbinding of abonnement nodig hebt.

- Werkt met eenvoudige commando's voor Navigatie (embedded), Telefoon, Media en Instellingen voor de auto.
- Voorbeelden: 'Bel mama;', 'Zet de radio aan', 'Ik heb het koud (om de climate control in te stellen)', 'Naar huis' (Thuisadres dient ingevoerd te zijn in het navigatiesysteem), 'Wat kan ik je vragen?': de voice assistant stelt vervolgens enkele nuttige commando's voor.

## WAT IS DE CLOUD VOICE ASSISTANT?

Een online Voice Assistant die voor geavanceerde functies gebruik maakt van cloud-based connectiviteit.

- Voorbeelden: 'Zoek het best beoordeelde restaurant in de buurt', 'Wat is de weersverwachting voor morgen?', 'Hoe groot is mijn actieradius nog?', 'Naar huis', 'Ik heb honger', 'Herhaal aanwijzing', 'Naar het dichtstbijzijnde laadstation', 'Naar de Eiffeltoren'.

## HOE DE CLOUD VOICE ASSISTANT TE ACTIVEREN

1. Open De MyToyota App op je smartphone.
2. Meld je aan voor de Standard Services bundel en accepteer de Gebruiksvoorwaarden.
3. Zorg ervoor dat je een internetverbinding hebt.
4. Zeg 'Hey Toyota' \* en stel je vraag.

\*Het startcommando kun je wijzigen in 'OK Toyota' in het instellingenmenu van de auto.

## WAT IS DE INTELLIGENT AGENT?

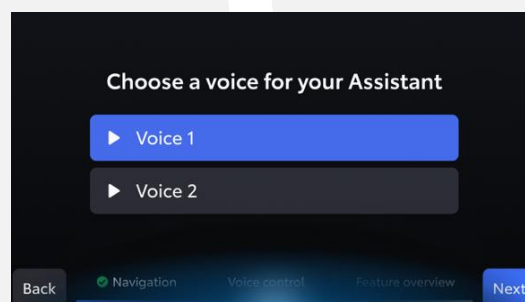
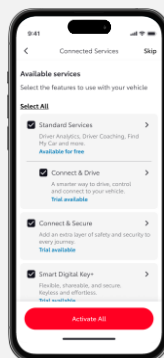
Een premium Voice Assistant die beschikbaar is via de Connect & Drive bundel.

- Belangrijkste functies: Begrijpt natuurlijke spreektaal, herkent bestuurder/passagier en kent een groter bestand aan prompts.
- **Voorbeelden:** 'Welke F1-coureur is leider in het klassement?', 'Wat is de status van vluchtnummer...?', 'Ik ben op 5 December jarig, wat is mijn horoscoop voor vandaag?', 'Hoeveel is 50\$ in Euro's?', 'Wat kan ik je vragen?', 'Wat zijn de bekendste werken van Leonardo da Vinci?', 'Vertel me iets interessants over een locatie in de buurt', 'Reken 5 km om in mijlen'.

## HOE DE INTELLIGENT AGENT TE ACTIVEREN?

1. Open De MyToyota App op je smartphone.
2. Meld je aan voor de Connect & Drive bundle en accepteer de Gebruiksvoorwaarden.
3. Zorg ervoor dat je een internetverbinding hebt.
4. Zeg na het instappen 'Hey Toyota\*' en stel je vraag.

\*Het startcommando kun je wijzigen in het instellingenmenu van de auto.



Je kunt de stem van de Voice Assistant zelf kiezen tijdens het aanmelden, of via het instellingenmenu.

Ga voor eventuele vragen naar de FAQ's in de MyToyota app, de Supportpagina op de Toyota website, of neem contact op met je Toyota-dealer.

# HOE JE ONDERWEG ALLES UIT JE AUTO HAALT: NAVIGATIE, VOICE ASSISTANT EN MUZIEK STREAMEN



NAVIGATIE

VOICE ASSISTANT

MUZIEK STREAMEN (SPOTIFY)

Met de functie Muziek Streamen in ToyotaConnect geniet je onderweg van je favoriete muziek en podcasts via het multimediasysteem van de auto en de geïntegreerde Spotify app. Hiervoor hoeft je geen verbinding te maken via je telefoon.

## WAT ZIJN DE VOORDELEN VAN MUZIEK STREAMEN (SPOTIFY) IN TOYOTACONNECT?

- **Playlists en Zoekfunctie:** Luister naar je persoonlijke playlists en de door Spotify voorgestelde playlists. Wanneer je veilig geparkeerd staat, kun je gebruikmaken van de zoekfunctie en het nummer of de artiest zoeken waar je naar wilt luisteren.
- **Voice Assistant:** Gebruik tijdens het rijden de Toyota Voice Assistant voor hands-free bediening. Zeg bijvoorbeeld 'Speel een vrolijke playlist af', of 'Speel een nummer af van The Beatles.'
- **Geluidskwaliteit:** Er is geen Bluetooth verbinding met je smartphone nodig, zodat het geluid niet hoeft te worden gecomprimeerd, wat de geluidskwaliteit ten goede komt.

## VEREISTEN

- ToyotaConnect Multimedia.
- Connect & Drive abonnement.
- Stabiele internetverbinding.
- Een Spotify account.
- Data delen is ingeschakeld in de privacyvoorkeuren van het multimediasysteem in de auto.

## HOE SPOTIFY TE GEBRUIKEN IN TOYOTACONNECT?

Koppel je Spotify account het het ToyotaConnect multimediasysteem in de auto:

Vanuit het multimediasysteem:

1. Open het mediamenu en selecteer de bron (Spotify).
2. Scan de QR code op het multimedia display.
3. Je wordt doorgestuurd naar de MyToyota app.

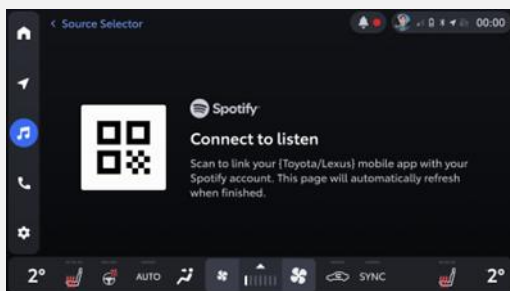
OF

Via je app

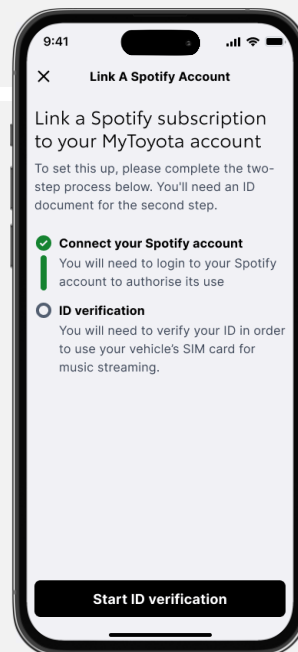
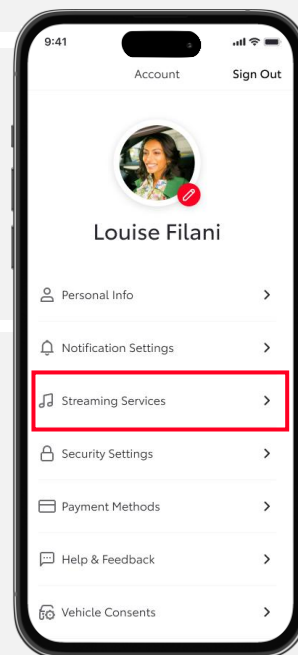
1. Ga naar het accountmenu (balk onderin).
2. Ga naar het 'Streaming Services' menu.
3. Selecteer Spotify.

## START DE ID VERIFICATIE:

1. Upload een foto van je legitimatiebewijs.
2. Vul het formulier in met de persoonlijke gegevens van je Spotify account.
3. Wacht op het afronden van je ID verificatie.



Is je profiel eenmaal geverifieerd, dan heb je toegang tot je favoriete playlists via de Spotify app in het ToyotaConnect multimediasysteem in de auto.



Ga voor eventuele vragen naar de FAQ's in de MyToyota app, de Supportpagina op de Toyota website, of neem contact op met je Toyota-dealer.