



## NAVIGÁCIÓ

## HANGVEZÉRLÉS

## ZENE STREAMELÉSE (SPOTIFY)

A TOYOTA CONNECT MULTIMÉDIÁVAL AUTÓJA HÁROM NAVIGÁCIÓS LEHETŐSÉGET KÍNÁL:



Beépített térkép



Felhőalapú navigáció



Okos navigáció

Segít a döntésben, ha megérti, miben térnek el a különböző navigációk.

## A BEÉPÍTETT TÉRKÉP

- **Offline navigáció:** A térképeket autója multimédia-rendszere tárolja.
- **Mindig elérhető:** Internetkapcsolat nélkül is működik.
- **Korlátok:** Nem nyújt valós idejű forgalmi információkat, és nem változtatja dinamikusan az útvonalat.



## A FELHŐALAPÚ NAVIGÁCIÓ


- **Csatlakoztatott élmény:** Valós idejű forgalmi információk, forgalmi események, POI- adatok nyitvatartási idővel, értékelések, árak és elérhető töltők a töltőállomásokon stb.
- **Dinamikus útvonaltervezés:** Mindig a legfrissebb forgalmi változások függvényében.
- **Internet szükséges:** Autója adatforgalmát használja.

## A TOYOTA CONNECT FELHŐALAPÚ NAVIGÁCIÓ AKTIVÁLÁSA

A csatlakoztatott vezetéshez egyszerűen végezze el:

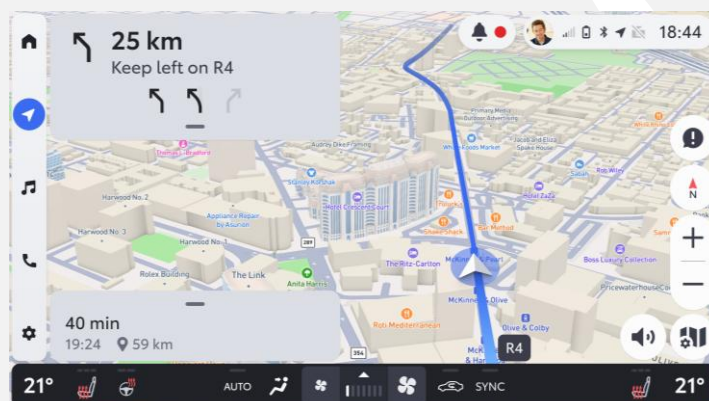
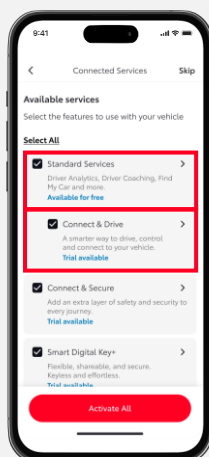
1. Nyissa meg a MyToyota alkalmazást okostelefonján.
2. Aktiválja az Alapszolgáltatásokat.
3. Engedélyezze a helymegosztást a multimédia-rendszeren keresztül.
4. Használja a felhőalapú navigációt közvetlenül a multimédia-rendszeren keresztül.

## A TOYOTA CONNECT OKOS NAVIGÁCIÓ

- **Mobil sebességmérők:** Az okos navigáció valós időben figyelmeztet sebességmérő kamerákra. Ahogy közeledik a kamera felé, értesítés jelenik meg a multimédia képernyőjén, és a jobb felső sarokban látható, milyen távolságra van éppen tőle.
- **Közösségi bejelentések (TomTom):** Ha észrevesz egy sebességmérő kamerát, a térképen bejelölve a helyét segítheti a többi járművezetőt. A bejelentéshez egyszerűen csak koppintson a  ikonra a multimédia-rendszer kijelzőjén.

## AZ OKOS NAVIGÁCIÓ AKTIVÁLÁSA

1. Nyissa meg a MyToyota alkalmazást okostelefonján.
2. Fizessen elő a Connect & Drive csomagra.



# A LEHETŐ LEGJOBB FEDÉLZETI ÉLMÉNY: NAVIGÁCIÓ, HANGVEZÉRLÉS ÉS ZENE STREAMELÉSE



NAVIGÁCIÓ

HANGVEZÉRLÉS

ZENE STREAMELÉSE (SPOTIFY)

Toyotája nem csupán egy autó, hanem a csatlakoztatott útitársa. Fejlett hangvezérléses technológiákkal mindig **irányító pozícióban** marad, mindig birtokában van a **fontos információknak**, és mindig anélkül **szórakozhat**, hogy le kellene vennie a kezét a kormányról.

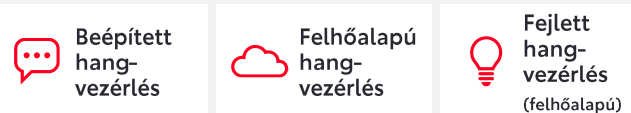
A hangvezérlés használatához engedélyezze a multimédia-rendszer adatvédelmi részében a „Minden adatmegosztás” vagy a „Hangadatok megosztása” és a „Helymeghatározási adatok megosztása” funkciókat.

## A HANGVEZÉRLÉS AKTIVÁLÁSA (BEÉPÍTETT, FELHŐALAPÚ ÉS FEJLETT)

- Mondja azt, hogy „Hey Toyota”.\*
- Vagy nyomja meg a hangvezérlés gombját a kormánykeréken.

\* Az ébresztő az autó beállításában az „Szia Toyota” szavakra módosítható.

## A TOYOTA CONNECT MULTIMÉDIÁVAL 3 TÍPUSÚ HANGVEZÉRLÉS LEHETSÉGES



## A BEÉPÍTETT HANGVEZÉRLÉS

Olyan hangvezérlés, amely az autó multimédia-rendszerének a része, internetkapcsolat nélkül, offline működik, még távoli területeken is. Előfizetés nem szükséges hozzá.

- A (beépített) navigációval, telefonnal, médiával és autóbeállításokkal kapcsolatos **alapparancsokat kezel**.
- **Példák:** „Hívd anyut”, „Kapcsold be a rádiót”, „Hideg van” (beállítja a légkondicionálót), „Vigyél haza” (ha az otthoni címet elmentette a navigációban), „Mit kérdezhetek tőled? – a hangvezérlés néhány hasznos hangutasításra tesz javaslatot.

## FELHŐALAPÚ HANGVEZÉRLÉS

Olyan online hangvezérlés, amely felhő alapú kapcsolatot használva fejlettebb funkciókkal rendelkezik.

- **Példák:** „Keress meg a közelben a legjobb értékelt éttermet”, „Milyen idő lesz holnap?”, „Mennyi a fennmaradó hatótáv?”, „Éhes vagyok”, „Vigyél haza”, „Ismételd meg az irányítást”, „Menj a legközelebbi töltőállomásra”, „Vigyél az Eiffel-toronyhoz”.

## A FELHŐALAPÚ HANGVEZÉRLÉS AKTIVÁLÁSA

1. Nyissa meg a MyToyota alkalmazást okostelefonján.
2. Aktiválja az Alapszolgáltatásokat, és fogadja el a Felhasználási feltételeket.
3. Ellenőrizze, hogy van-e internetkapcsolata.
4. Mondja azt, hogy „Hey Toyota”\*, és tegye fel kérdését.

\* A hívószó az autó beállításában az „Szia Toyota” szavakra módosítható.

## FEJLETT HANGVEZÉRLÉS

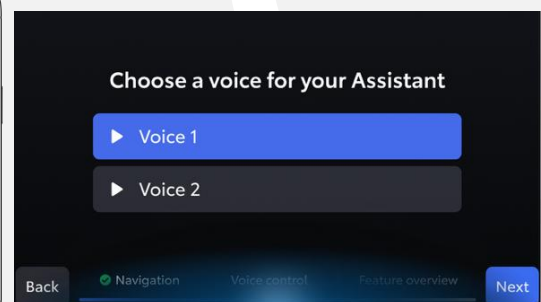
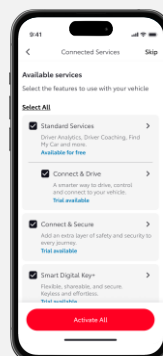
A Connect & Drive csomag részét képező fejlett hangvezérlés.

- **Fő funkciók:** természetes beszédértés, **vezető/utas felismerése** és szélesebb körű parancsokra reagál.
- **Példák:** „Ki vezet a Formula 1-ben?” „Mi a ... járatszámú repülő státusza?”, „December 5-én születtem. Mi a mai horoszkópom?” „Hány euró 50 dollár?” „Mit kérdezhetek tőled?” „Mit alkotott Leonardo da Vinci?” „Mondj valami érdekességet a közelemben”, „Hány mérföld 5 kilométer?”

## A FEJLETT HANGVEZÉRLÉS AKTIVÁLÁSA

1. Nyissa meg a MyToyota alkalmazást okostelefonján.
2. Fizessen elő a Connect & Drive csomagra, és fogadja el a Felhasználási feltételeket.
3. Ellenőrizze, van-e internetkapcsolata.
4. Miután helyet foglalt az autóban, mondja ki, hogy „Hey Toyota”\*, és tegye fel kérdését.

\* Az ébresztő szavak átállíthatók az autó beállításában.



Kiválaszthatja a hangvezérlés hangját a regisztráció során vagy az autó beállításai között.

Amennyiben kérdései merülnének fel, tájékozódjon a MyToyota alkalmazás GYIK részében, a Toyota weboldal Támogatási központjában, vagy érdeklődjön a legközelebbi Toyota Márkakereskedésben.

Az elérhető szolgáltatások köre, minősége országonként és nyelvenként különböző lehet.

# A LEHETŐ LEGJOBB FEDÉLZETI ÉLMÉNY: NAVIGÁCIÓ, HANGVEZÉRLÉS ÉS ZENE STREAMELÉSE



NAVIGÁCIÓ

HANGVEZÉRLÉS

ZENE STREAMELÉSE (SPOTIFY)

A Toyota Connect zenestreamelési funkciójával kedvenc zeneszámait és podcastjait hallgathatja közvetlenül az autó multimédia-rendszerén a beépített Spotify alkalmazáson keresztül. Nem szükséges a telefonját csatlakoztatni.

## MILYEN ELŐNYÖKKEL JÁR A BEÉPÍTETT ZENE STREAMELÉS (SPOTIFY)?

- **Lejátszási lista és keresés:** Hozzáférhet a saját személyes lejátszási listájához és a Spotify által javasolt lejátszási listához is. Miután biztonságosan leparkolt, adja meg a hallgatni kívánt dal címét vagy az előadót közvetlenül a keresősávban.
- **Hangvezérlés:** Vezetés közben használja a fedélzeti Toyota hangvezérlést hangutasításokkal. Egyszerűen mondja azt, hogy „Játszd le egy vidám lejátszási listát” vagy „Játszd le egy Beatles-számot”.
- **Hangminőség:** Nincs szükség Bluetooth-os kapcsolatra a telefonjával, ezért nincs hangtömörítés, aminek az eredménye a jobb hangminőség.

## KÖVETELMÉNYEK

- Toyota Connect multimédia-rendszer.
- Connect & Drive előfizetés.
- Stabil internetkapcsolat.
- Spotify-fiók.
- Az autó adatmegosztása engedélyezve van az autó multimédia-rendszerének adatvédelem és preferenciák beállításában.

## A SPOTIFY HASZNÁLATA A TOYOTA CONNECTTEL

Társítsa Spotify-fiókját a fedélzeti Toyota Connect multimédia-rendszerrel:

### A multimédia-rendszerből:

1. Nyissa meg a Média menüt, és válassza ki a forrást (Spotify).
2. Olvassa be a multimédia kijelzőjén megjelenő QR-kódot.
3. Ez átirányítja a MyToyota alkalmazásba.

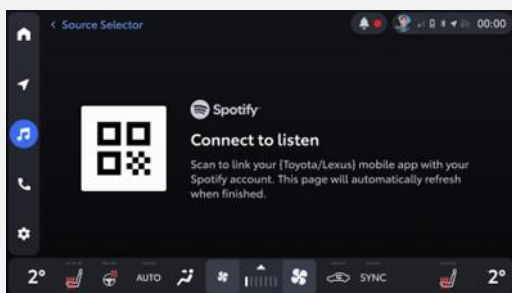
### VAGY

### Az alkalmazásból:

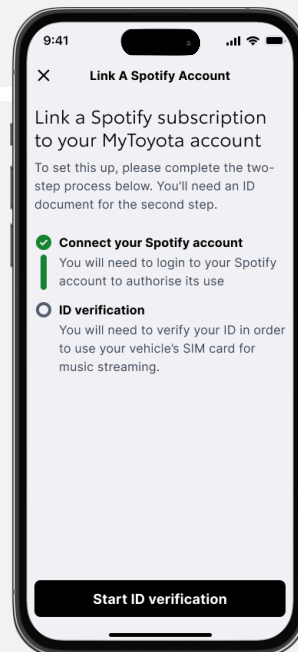
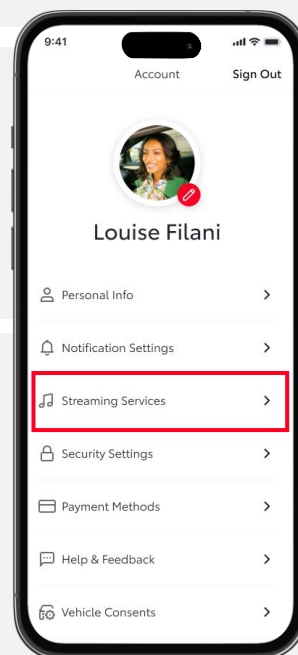
1. Lépjen a Fiók menüpontra (alsó sáv).
2. Lépjen a „Streaming szolgáltatások” menüpontra.
3. Válassza ki a Spotify lehetőséget.

## SZEMÉLYAZONOSSÁG IGAZOLÁSA:

1. Töltse fel a személyazonosító okmányának a fotóját.
2. Töltse ki az űrlapot a meglévő Spotify-fiókjában megadott személyes adatokkal.
3. Várja meg, amíg a személyazonosság igazolása megtörténik.



Miután a profil hitelesítése megtörtént, hozzáférhet kedvenc lejátszási listáihoz a fedélzeti Toyota Connect multimédia Spotify alkalmazásában.



Amennyiben kérdései merülnének fel, tájékozódjon a MyToyota alkalmazás GYIK részében, a Toyota weboldal Támogatási központjában, vagy érdeklődjön a legközelebbi Toyota Márkakereskedésben.