



ΑΞΕΣΟΥΑΡ ΗΛΕΚΤΡΟΚΙΝΗΣΗΣ



ΔΙΑΣΦΑΛΙΣΤΕ ΤΗ ΓΡΗΓΟΡΗ ΚΑΙ ΑΣΦΑΛΗ ΦΟΡΤΙΣΗ ΤΟΥ ΑΥΤΟΚΙΝΗΤΟΥ ΣΑΣ ΜΕ ΤΑ ΓΝΗΣΙΑ ΑΞΕΣΟΥΑΡ ΤΟΥΥΟΤΑ.

Οι λύσεις οικιακής φόρτισης καθιστούν τη φόρτιση του οχήματός σας απλή και βολική. Τα αξεσουάρ ηλεκτροκίνησης είναι πλήρως συμβατά με το αυτοκίνητό σας, ενώ σας παρέχουν τον πλήρη έλεγχο.

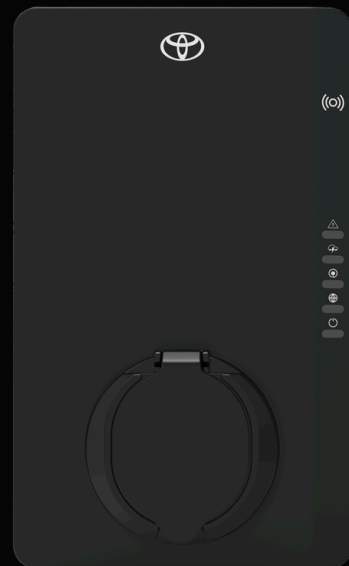
ΤΟΥΟΤΑ ΟΙΚΙΑΚΟΣ ΦΟΡΤΙΣΤΗΣ

- BASE

ΤΟΥΟΤΑ ΟΙΚΙΑΚΟΣ ΦΟΡΤΙΣΤΗΣ 22KW

PW6B900012

- ΟΛΕΣ ΟΙ ΒΑΣΙΚΕΣ ΛΕΙΤΟΥΡΓΙΕΣ ΓΙΑ ΕΥΚΟΛΗ ΦΟΡΤΙΣΗ
- ΣΥΝΔΕΣΗ ΜΕ ΤΗΝ ΕΦΑΡΜΟΓΗ ΜΥΤΟΥΟΤΑ
- WI-FI ΚΑΙ ΒΛΥΕΤΟΟΤΗ
- ΚΛΕΙΔΩΜΑ/ΞΕΚΛΕΙΔΩΜΑ ΜΕΣΩ RFID
- ΤΡΙΦΑΣΙΚΟ / 22 KW - ΥΠΟΔΟΧΗ ΜΕ ΚΑΛΥΜΜΑ (ΠΡΙΖΑ)
- ΤΑΣΗ ΕΙΣΟΔΟΥ: 400V (ΤΡΙΦΑΣΙΚΗ)
- ΡΕΥΜΑ ΕΞΟΔΟΥ: ΕΩΣ 32Α
- ΦΥΣΑ ΣΥΝΔΕΣΗΣ - ΤΥΡΕ 2
- ΚΑΛΩΔΙΟ - ΜΟΔΕ 3
- ΠΡΟΣΤΑΣΙΑ: IP54 (ΑΝΘΕΚΤΙΚΟΤΗΤΑ ΣΕ ΣΚΟΝΗ ΚΑΙ ΝΕΡΟ), IK10 (ΑΝΤΟΧΗ ΣΕ ΧΤΥΠΗΜΑΤΑ)
- ΕΓΚΑΤΑΣΤΑΣΗ: ΕΠΙΤΟΙΧΙΑ (Ή ΕΠΙΔΑΠΕΔΙΑ ΜΕ ΤΗΝ ΑΓΟΡΑ ΤΗΣ ΕΙΔΙΚΗΣ ΒΑΣΗΣ)

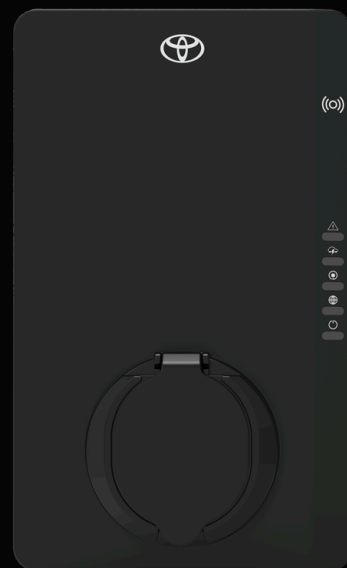


ΤΟΥΟΤΑ ΟΙΚΙΑΚΟΣ ΦΟΡΤΙΣΤΗΣ CONNECTED - MID

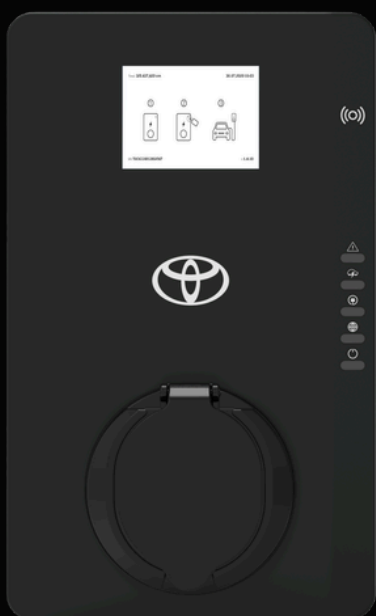
ΤΟΥΟΤΑ ΟΙΚΙΑΚΟΣ ΦΟΡΤΙΣΤΗΣ CONNECTED 22KW

PW6B900016

- ΣΥΝΔΕΣΗ 4G
- ΣΥΝΔΕΣΗ ΜΕ ΤΗΝ ΕΦΑΡΜΟΓΗ ΜΥΤΟΥΟΤΑ
- WI-FI ΚΑΙ ΒΛΥΕΤΟΟΤΗ
- ΚΛΕΙΔΩΜΑ/ΞΕΚΛΕΙΔΩΜΑ ΜΕΣΩ RFID
- ΤΡΙΦΑΣΙΚΟ / 22 KW - ΥΠΟΔΟΧΗ ΜΕ ΚΑΛΥΜΜΑ (ΠΡΙΖΑ)
- ΤΑΣΗ ΕΙΣΟΔΟΥ: 400V (ΤΡΙΦΑΣΙΚΗ)
- ΡΕΥΜΑ ΕΞΟΔΟΥ: ΕΩΣ 32Α
- ΦΥΣΑ ΣΥΝΔΕΣΗΣ - ΤΥΡΕ 2
- ΚΑΛΩΔΙΟ - ΜΟΔΕ 3
- ΠΡΟΣΤΑΣΙΑ: IP54 (ΑΝΘΕΚΤΙΚΟΤΗΤΑ ΣΕ ΣΚΟΝΗ ΚΑΙ ΝΕΡΟ), IK10 (ΑΝΤΟΧΗ ΣΕ ΧΤΥΠΗΜΑΤΑ)
- ΕΓΚΑΤΑΣΤΑΣΗ: ΕΠΙΤΟΙΧΙΑ (Ή ΕΠΙΔΑΠΕΔΙΑ ΜΕ ΤΗΝ ΑΓΟΡΑ ΤΗΣ ΕΙΔΙΚΗΣ ΒΑΣΗΣ)



ΤΟΥΟΤΑ ΟΙΚΙΑΚΟΣ ΦΟΡΤΙΣΤΗΣ CONNECTED - HIGH



ΤΟΥΟΤΑ ΟΙΚΙΑΚΟΣ ΦΟΡΤΙΣΤΗΣ CONNECTED 22KW - ΜΕ ΟΘΟΝΗ ΚΑΙ ΜΙD

PW6B900017

- ΣΥΝΔΕΣΗ 4G, ΕΝΣΩΜΑΤΩΜΕΝΗ ΟΘΟΝΗ ΚΑΙ ΒΑΘΜΟΝΟΜΗΣΗ ΜΙD (ΜΕΤΡΗΤΗΣ ΕΝΕΡΓΕΙΑΣ)
- ΣΥΝΔΕΣΗ ΜΕ ΤΗΝ ΕΦΑΡΜΟΓΗ ΜΥΤΟΥΟΤΑ
- WΙ-FΙ ΚΑΙ ΒΛΥΕΤΟΟΤΗ
- ΚΛΕΙΔΩΜΑ/ΞΕΚΛΕΙΔΩΜΑ ΜΕΣΩ RFIΔ
- ΤΡΙΦΑΣΙΚΟ / 22 KW - ΥΠΟΔΟΧΗ ΜΕ ΚΑΛΥΜΜΑ (ΠΡΙΖΑ)
- ΤΑΣΗ ΕΙΣΟΔΟΥ: 400V (ΤΡΙΦΑΣΙΚΗ)
- ΡΕΥΜΑ ΕΞΟΔΟΥ: ΕΩΣ 32Α
- ΦΥΣΑ ΣΥΝΔΕΣΗΣ - ΤΥΡΕ 2
- ΚΑΛΩΔΙΟ - ΜΟΔΕ 3
- ΠΡΟΣΤΑΣΙΑ: IP54 (ΑΝΘΕΚΤΙΚΟΤΗΤΑ ΣΕ ΣΚΟΝΗ ΚΑΙ ΝΕΡΟ), ΙΚ10 (ΑΝΤΟΧΗ ΣΕ ΧΤΥΠΗΜΑΤΑ)
- ΕΓΚΑΤΑΣΤΑΣΗ: ΕΠΙΤΟΙΧΙΑ (Ή ΕΠΙΔΑΠΕΔΙΑ ΜΕ ΤΗΝ ΑΓΟΡΑ ΤΗΣ ΕΙΔΙΚΗΣ ΒΑΣΗΣ)

ΣΥΜΠΛΗΡΩΜΑΤΙΚΑ ΑΞΕΣΟΥΑΡ



ΚΑΛΩΔΙΟ MODE 2

ΣΥΝΔΕΣΕΙΣ ΤΥΠΟΥ 2 ΚΑΙ ΤΥΠΟΥ Ε/Γ - 10Α

G9060YM111 - 6m




ΚΑΛΩΔΙΟ MODE 3

ΣΥΝΔΕΣΕΙΣ ΤΥΠΟΥ 2 - 3Χ32Α

PZ42DT0B24 - 5m

PZ42DT0B25 - 7,5m



ΣΥΜΠΛΗΡΩΜΑΤΙΚΑ ΑΞΕΣΟΥΑΡ



ΤΣΑΝΤΑ ΟΡΓΑΝΩΣΗΣ
ΚΑΛΩΔΙΩΝ

PW24100014 - 18lt

PW24100012 - 24lt



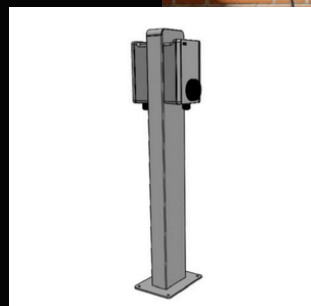

ΣΥΜΠΛΗΡΩΜΑΤΙΚΑ ΑΞΕΣΟΥΑΡ



ΕΠΙΔΑΠΕΔΙΑ ΒΑΣΗ ΣΤΗΡΙΞΗΣ
ΓΙΑ 1 ΤΟΥΟΤΑ ΟΙΚΙΑΚΟ
ΦΟΡΤΙΣΤΗ
PW6B900034



ΕΠΙΔΑΠΕΔΙΑ ΒΑΣΗ ΣΤΗΡΙΞΗΣ
ΓΙΑ 2 ΤΟΥΟΤΑ ΟΙΚΙΑΚΟΥΣ
ΦΟΡΤΙΣΤΕΣ
PW6B900035



ΣΥΜΠΛΗΡΩΜΑΤΙΚΑ ΑΞΕΣΟΥΑΡ



LOAD BALANCER

ΙΣΟΣΤΑΘΜΙΣΤΗΣ ΦΟΡΤΙΟΥ ΜΕ ΑΜΕΣΕΣ
ΣΥΝΔΕΣΕΙΣ ΓΙΑ ΕΓΚΑΤΑΣΤΑΣΕΙΣ 1 ΦΑΣΗΣ

PW6B900028

ΧΡΗΣΙΜΟΠΟΙΕΙΤΑΙ ΓΙΑ ΝΑ ΕΞΑΣΦΑΛΙΣΕΙ ΟΤΙ Η ΔΙΑΘΕΣΙΜΗ ΙΣΧΥΣ ΤΟΥ ΗΛΕΚΤΡΙΚΟΥ ΔΙΚΤΥΟΥ ΤΗΣ ΕΚΑΣΤΟΤΕ ΕΓΚΑΤΑΣΤΑΣΗΣ ΚΑΤΑΝΕΜΕΤΑΙ ΜΕ ΤΟΝ ΠΙΟ ΑΠΟΔΟΤΙΚΟ ΤΡΟΠΟ, ΩΣΤΕ ΝΑ ΑΠΟΦΕΥΧΘΟΥΝ ΥΠΕΡΦΟΡΤΩΣΕΙΣ ΚΑΙ ΒΛΑΒΕΣ ΣΤΟ ΔΙΚΤΥΟ.
ΣΥΜΒΟΥΛΕΥΤΕΙΤΕ ΤΟΝ ΗΛΕΚΤΡΟΛΟΓΟ ΣΑΣ ΠΡΙΝ ΤΗΝ ΕΓΚΑΤΑΣΤΑΣΗ.



LOAD BALANCER

ΙΣΟΣΤΑΘΜΙΣΤΗΣ ΦΟΡΤΙΟΥ ΜΕ ΑΜΕΣΕΣ
ΣΥΝΔΕΣΕΙΣ ΓΙΑ ΕΓΚΑΤΑΣΤΑΣΕΙΣ 3 ΦΑΣΕΩΝ

PW6B900029

ΧΡΗΣΙΜΟΠΟΙΕΙΤΑΙ ΓΙΑ ΝΑ ΕΞΑΣΦΑΛΙΣΕΙ ΟΤΙ Η ΔΙΑΘΕΣΙΜΗ ΙΣΧΥΣ ΤΟΥ ΗΛΕΚΤΡΙΚΟΥ ΔΙΚΤΥΟΥ ΤΗΣ ΕΚΑΣΤΟΤΕ ΕΓΚΑΤΑΣΤΑΣΗΣ ΚΑΤΑΝΕΜΕΤΑΙ ΜΕ ΤΟΝ ΠΙΟ ΑΠΟΔΟΤΙΚΟ ΤΡΟΠΟ, ΩΣΤΕ ΝΑ ΑΠΟΦΕΥΧΘΟΥΝ ΥΠΕΡΦΟΡΤΩΣΕΙΣ ΚΑΙ ΒΛΑΒΕΣ ΣΤΟ ΔΙΚΤΥΟ.
ΣΥΜΒΟΥΛΕΥΤΕΙΤΕ ΤΟΝ ΗΛΕΚΤΡΟΛΟΓΟ ΣΑΣ ΠΡΙΝ ΤΗΝ ΕΓΚΑΤΑΣΤΑΣΗ.

