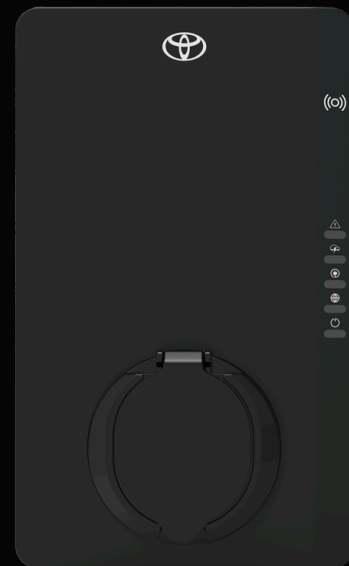


ΤΟΥΟΤΑ ΟΙΚΙΑΚΟΣ ΦΟΡΤΙΣΤΗΣ

ΤΟΥΟΤΑ ΟΙΚΙΑΚΟΣ ΦΟΡΤΙΣΤΗΣ 22KW

PW6B900012

- ΟΛΕΣ ΟΙ ΒΑΣΙΚΕΣ ΛΕΙΤΟΥΡΓΙΕΣ ΓΙΑ ΕΥΚΟΛΗ ΦΟΡΤΙΣΗ
- ΣΥΝΔΕΣΗ ΜΕ ΤΗΝ ΕΦΑΡΜΟΓΗ ΜΥΤΟΥΟΤΑ
- WI-FI ΚΑΙ ΒΛΥΕΤΟΟΤΗ
- ΚΛΕΙΔΩΜΑ/ΞΕΚΛΕΙΔΩΜΑ ΜΕΣΩ RFID
- ΤΡΙΦΑΣΙΚΟ / 22 KW - ΥΠΟΔΟΧΗ ΜΕ ΚΑΛΥΜΜΑ (ΠΡΙΖΑ)
- ΤΑΣΗ ΕΙΣΟΔΟΥ: 400V (ΤΡΙΦΑΣΙΚΗ)
- ΡΕΥΜΑ ΕΞΟΔΟΥ: ΕΩΣ 32Α
- ΦΥΣΑ ΣΥΝΔΕΣΗΣ - ΤΥΡΕ 2
- ΚΑΛΩΔΙΟ - ΜΟΔΕ 3
- ΠΡΟΣΤΑΣΙΑ: IP54 (ΑΝΘΕΚΤΙΚΟΤΗΤΑ ΣΕ ΣΚΟΝΗ ΚΑΙ ΝΕΡΟ), IK10 (ΑΝΤΟΧΗ ΣΕ ΧΤΥΠΗΜΑΤΑ)
- ΕΓΚΑΤΑΣΤΑΣΗ: ΕΠΙΤΟΙΧΙΑ (Ή ΕΠΙΔΑΠΕΔΙΑ ΜΕ ΤΗΝ ΑΓΟΡΑ ΤΗΣ ΕΙΔΙΚΗΣ ΒΑΣΗΣ)



ΣΥΜΠΛΗΡΩΜΑΤΙΚΑ ΑΞΕΣΟΥΑΡ



ΚΑΛΩΔΙΟ MODE 2

ΣΥΝΔΕΣΕΙΣ ΤΥΠΟΥ 2 ΚΑΙ ΤΥΠΟΥ Ε/Γ - 10Α

G9060YM111 - 6m




ΚΑΛΩΔΙΟ MODE 3

ΣΥΝΔΕΣΕΙΣ ΤΥΠΟΥ 2 - 3Χ32Α

PZ42DT0B24 - 5m

PZ42DT0B25 - 7,5m



ΣΥΜΠΛΗΡΩΜΑΤΙΚΑ ΑΞΕΣΟΥΑΡ



ΤΣΑΝΤΑ ΟΡΓΑΝΩΣΗΣ
ΚΑΛΩΔΙΩΝ

PW24100014 - 18lt

PW24100012 - 24lt



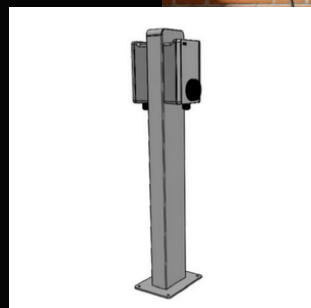

ΣΥΜΠΛΗΡΩΜΑΤΙΚΑ ΑΞΕΣΟΥΑΡ



ΕΠΙΔΑΠΕΔΙΑ ΒΑΣΗ ΣΤΗΡΙΞΗΣ
ΓΙΑ 1 ΤΟΥΟΤΑ ΟΙΚΙΑΚΟ
ΦΟΡΤΙΣΤΗ
PW6B900034



ΕΠΙΔΑΠΕΔΙΑ ΒΑΣΗ ΣΤΗΡΙΞΗΣ
ΓΙΑ 2 ΤΟΥΟΤΑ ΟΙΚΙΑΚΟΥΣ
ΦΟΡΤΙΣΤΕΣ
PW6B900035



ΣΥΜΠΛΗΡΩΜΑΤΙΚΑ ΑΞΕΣΟΥΑΡ

LOAD BALANCER

ΙΣΟΣΤΑΘΜΙΣΤΗΣ ΦΟΡΤΙΟΥ ΜΕ ΑΜΕΣΣΕΣ
ΣΥΝΔΕΣΕΙΣ ΓΙΑ ΕΓΚΑΤΑΣΤΑΣΕΙΣ 3 ΦΑΣΕΩΝ

PW6B900029

ΧΡΗΣΙΜΟΠΟΙΕΙΤΑΙ ΓΙΑ ΝΑ ΕΞΑΣΦΑΛΙΣΕΙ ΟΤΙ Η ΔΙΑΘΕΣΙΜΗ ΙΣΧΥΣ ΤΟΥ ΗΛΕΚΤΡΙΚΟΥ ΔΙΚΤΥΟΥ ΤΗΣ ΕΚΑΣΤΟΤΕ ΕΓΚΑΤΑΣΤΑΣΗΣ ΚΑΤΑΝΕΜΕΤΑΙ ΜΕ ΤΟΝ ΠΙΟ ΑΠΟΔΟΤΙΚΟ ΤΡΟΠΟ, ΩΣΤΕ ΝΑ ΑΠΟΦΕΥΧΘΟΥΝ ΥΠΕΡΦΟΡΤΩΣΕΙΣ ΚΑΙ ΒΛΑΒΕΣ ΣΤΟ ΔΙΚΤΥΟ.

ΣΥΜΒΟΥΛΕΥΤΕΙΤΕ ΤΟΝ ΗΛΕΚΤΡΟΛΟΓΟ ΣΑΣ ΠΡΙΝ ΤΗΝ ΕΓΚΑΤΑΣΤΑΣΗ.

