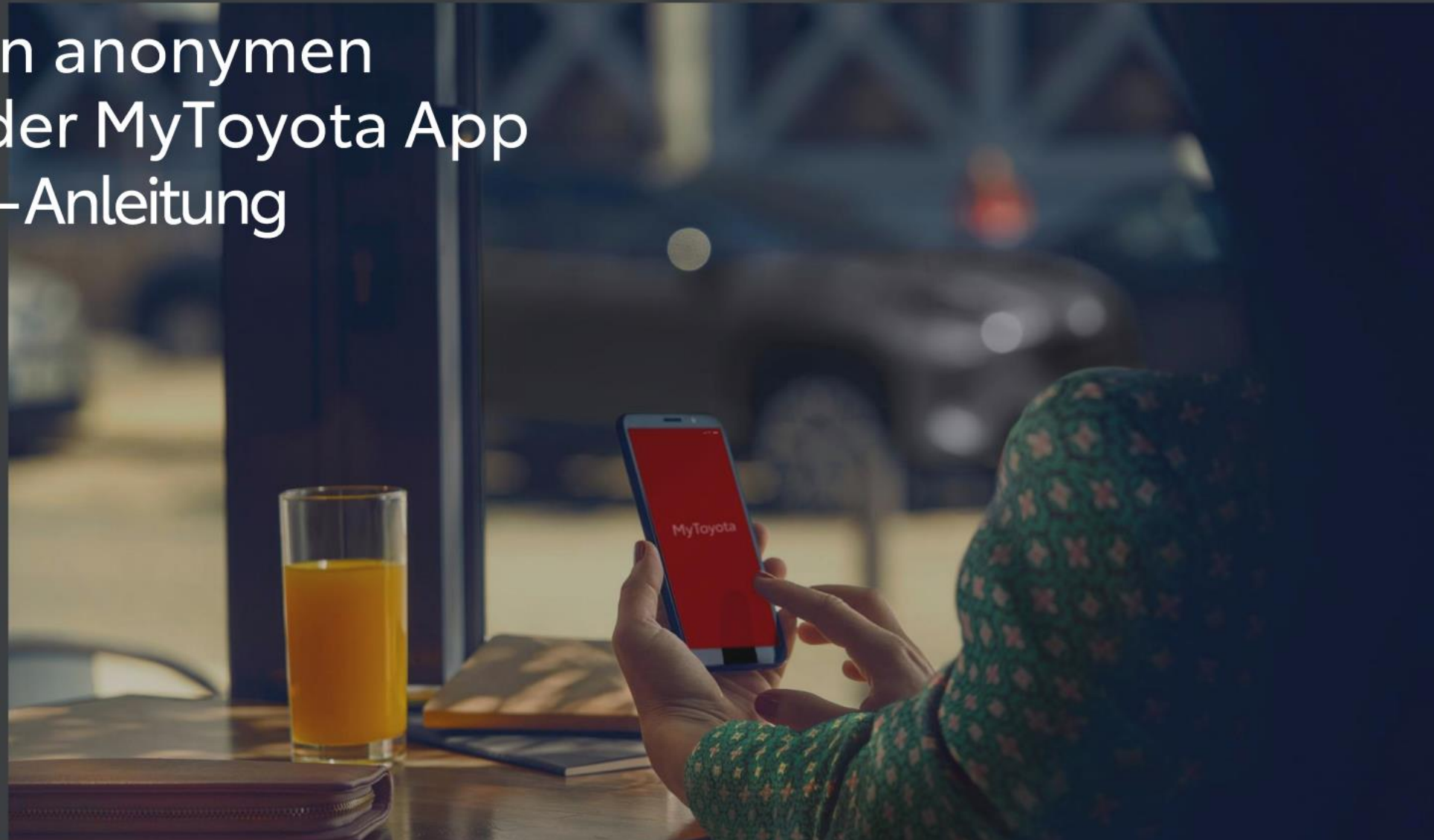




Wie Sie den anonymen Modus in der MyToyota App aktivieren –Anleitung



Einzelne Connected Services sind modell-/ausstattungsabhängig. Ferner können sie gesetzlichen Einschränkungen unterliegen oder im Ausland nicht verfügbar sein. Die Nutzung ist für festgelegte Zeiträume unentgeltlich und kann anschließend kostenpflichtig werden. Alle Informationen über Toyota Connected Services finden Sie hier: [MyToyota Connected Services: voll vernetzt | Toyota DE](#)

Anonymer Modus

Der anonyme Modus deaktiviert den Standortzugriff, sodass Fahrten und die Fahrzeugposition nicht mehr angezeigt oder gespeichert werden. Dadurch funktionieren unter anderem die Fahrdatenanzeige, der Hybrid-Trainer, die Telematik/Hybridversicherung und der Parkpositionsfinder nicht mehr.

Der anonyme Modus ist nach Auswahl direkt aktiv.

Hinweis: Je nach Multimediasystem ist der anonyme Modus bei manchen Modellen nur im Fahrzeug selber aktivierbar. Ansonsten können Sie den anonymen Modus über die MyToyota App aktivieren.



VERWALTEN DES ANONYMEN MODUS – ÜBERSICHT

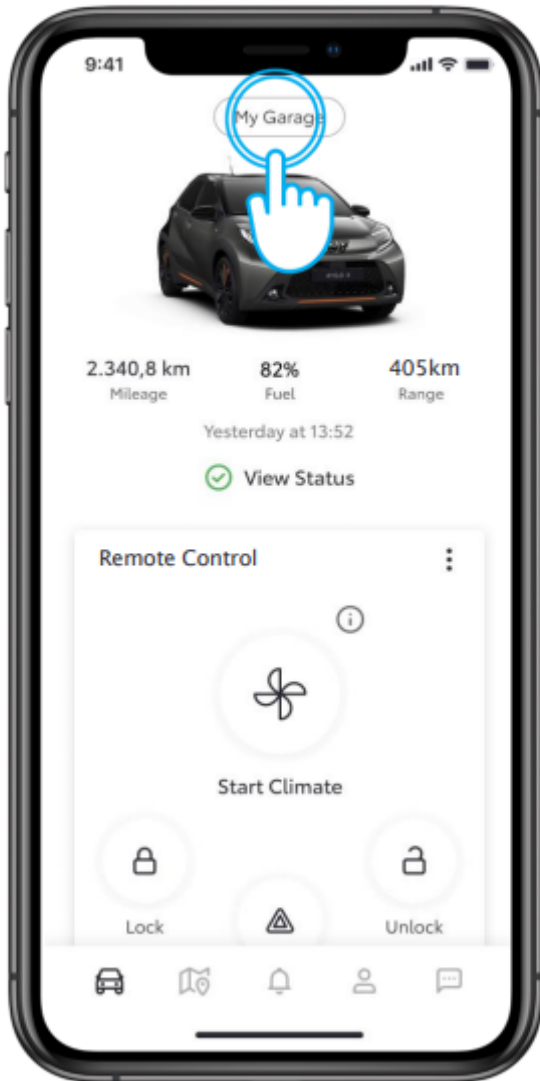
Schritt 1 – Tippen Sie auf „Meine Fahrzeuge“

Schritt 2 – Tippen Sie auf „Anonymer Modus“

Schritt 3 – Bestätigen Sie Ihre Auswahl über den Schieberegler.

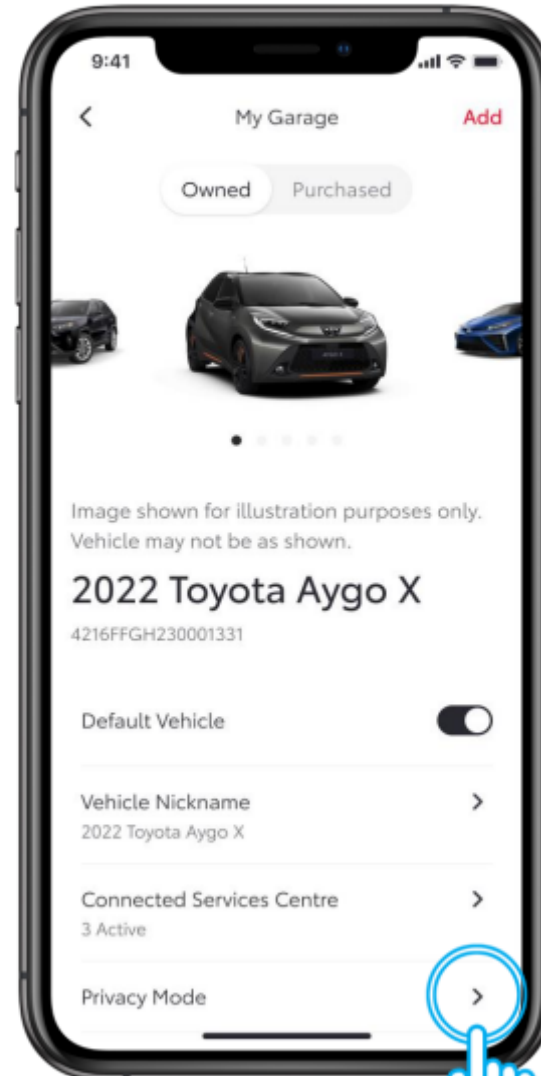


ANONYMER MODUS



SCHRITT 1

Klicken Sie auf „Meine Fahrzeuge“



SCHRITT 2

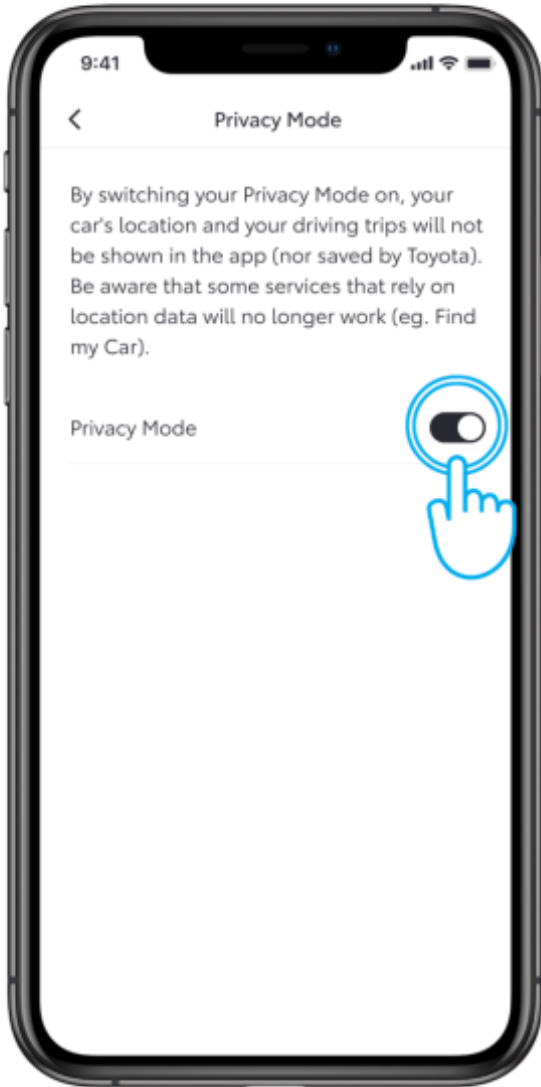
Wählen Sie „Anonymer Modus“ aus



ANONYMER MODUS

SCHRITT 3

Wählen Sie über den Schieberegler den anonymen Modus aus.



JEDES FEATURE ZÄHLT

Einzelne Connected Services sind modell-/ausstattungsabhängig. Ferner können sie gesetzlichen Einschränkungen unterliegen oder im Ausland nicht verfügbar sein. Die Nutzung ist für festgelegte Zeiträume unentgeltlich und kann anschließend kostenpflichtig werden. Alle Informationen über Toyota Connected Services finden Sie hier: [MyToyota.Connected.Services.voll.vernetzt | Toyota.DE](#)

