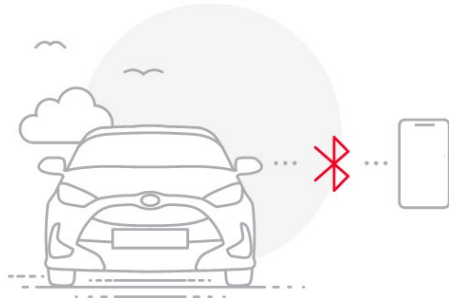


CLÉ DIGITALE

Profitez d'un accès flexible, sécurisé et pratique à votre véhicule depuis votre smartphone - et partagez-le avec vos proches.

COMMENT ?

La clé digitale fonctionne grâce à une connexion Bluetooth® entre votre smartphone et le véhicule.



CE DONT VOUS AVEZ BESOIN



Bluetooth®
+ WiFi / connexion internet



L'application MyToyota ouverte ou active en arrière plan



Services standards + clé digitale active sur l'app

BONNES PRATIQUES

- 1 Assurez-vous d'avoir une connexion internet stable
- 2 Activez le Bluetooth®
- 3 En raison des limites possibles liées à l'antenne de la voiture et à la puissance du signal, nous vous recommandons de toujours porter le téléphone à la main.
- 4 Assurez-vous que vous pouvez verrouiller/déverrouiller et démarrer le véhicule.
- 5 Nous vous recommandons d'avoir tout de même la clé physique sur vous, en guise d'assurance.

UTILISER VOTRE CLÉ DIGITALE

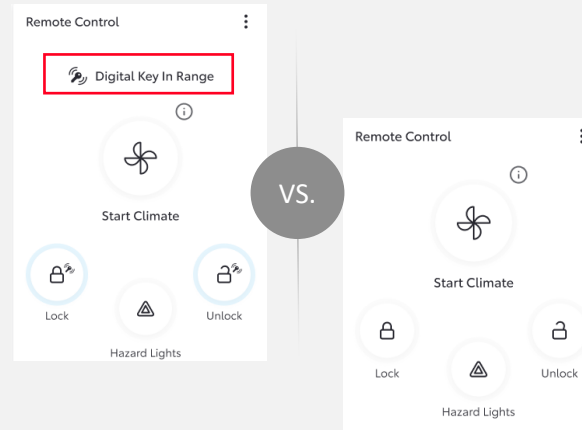
Ayez simplement votre smartphone avec vous et assurez-vous que l'application MyToyota soit ouverte en arrière plan*.

- DÉVERROUILLER
Touchez la poignée
- DÉMARRER LE VÉHICULE
Enfoncez le frein et appuyez sur "Power"
- VERROUILLER
Touchez la poignée

CLÉ DIGITALE VS. LES FONCTIONNALITÉS MYTOYOTA

CLÉ DIGITALE VS. CONTRÔLES À DISTANCE

La clé digitale est appairée au véhicule via Bluetooth®, internet et l'application MyToyota dans un rayon de 10m du véhicule.



Les contrôles à distance permettent aux conducteurs de verrouiller/déverrouiller le véhicule à distance ou d'ouvrir/fermer les fenêtres, mais une clé physique est nécessaire pour démarrer.

SHARING YOUR DIGITAL KEY



Partagez votre véhicule avec des amis, famille ou collègues – en toute sécurité.

- PARTAGER
avec 4 conducteurs invités
- GÉRER
les clés partagées à distance
- SUPPRIMER
clés personnelle et partagées

AVIS DE NON-RESPONSABILITÉ: Lorsqu'un conducteur déclare être le propriétaire d'un véhicule, les autres clés (propriétaire et partagées) seront supprimées.

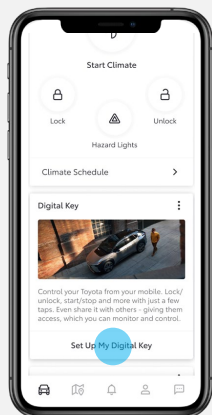
CLÉ DIGITALE VS. CLÉ PHYSIQUE

La clé digitale et la clé physique fonctionnent de la même manière, mais l'une peut être plus pratique que l'autre selon la situation.

Partage de la voiture		✓
Oublie de la clé physique	✓	
Distance de plus de 10m		✓
Batterie faible	✓	

AVIS DE NON-RESPONSABILITÉ : La fonction de démarrage du moteur de la clé digitale ne fonctionnera pas si votre véhicule est équipé d'un dispositif d'antidémarrage et si la clé d'antidémarrage n'est pas présente à l'intérieur du véhicule (identique à la clé physique).

INSTALLER




SE PRÉPARER

- Créez un compte MyToyota et acceptez les Conditions d'Utilisation
- Activez les services standards et abonnez-vous à la clé digitale

ÉTAPE 1

Dans les paramètres clé digitale, appuyez sur « Configurer ma clé digitale ».

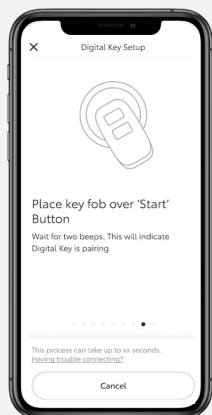


ÉTAPE 2

Activez le Bluetooth® et la reconnaissance biométrique, et fermez les autres applications qui utilisent Bluetooth®.

Vérifiez votre numéro de téléphone.

Ensuite, la clé digitale se téléchargera automatiquement.

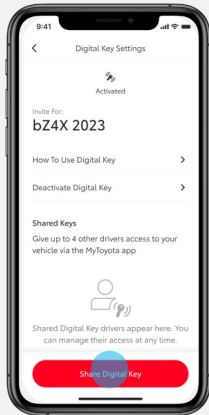


ÉTAPE 3

Placez la clé physique sur le bouton "Power".

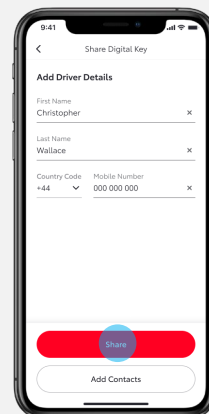
Attendez d'entendre les deux bips – cela signifie que l'appairage est réussi.

PARTAGER



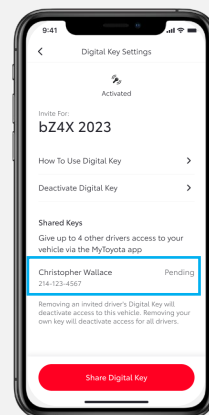
ÉTAPE 1

Dans les Paramètres de la clé digitale, appuyez sur "Partager la clé digitale".



ÉTAPE 2

Saisissez les coordonnées de la personne à qui vous partager la clé digitale.

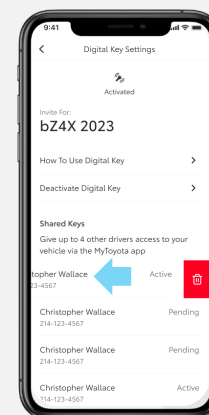


ÉTAPE 3

Dans les clés partagées, vous pouvez voir toutes les informations des partages:

- Noms des conducteurs invités
- Date du partage
- Statut de l'invité

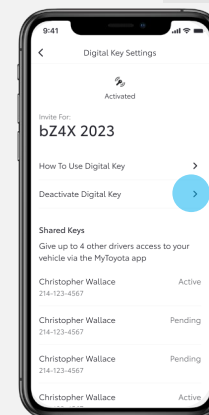
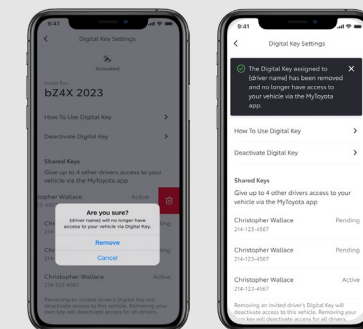
SUPPRIMER



SUPPRIMER UNE CLÉ PARTAGÉE

Dans les Paramètres de la clé digitale, balayez vers la gauche le nom que vous souhaitez supprimer et appuyez sur la corbeille pour supprimer.

Vous recevrez ensuite un message pour confirmer la suppression de cette clé digitale partagée.



SUPPRIMER LA CLÉ DU PROPRIÉTAIRE

Dans Paramètres de la clé digitale, appuyez sur « Désactiver la clé digitale ».

**La suppression de la clé digitale du propriétaire supprimera toutes les clés digitales partagées.*