

RZ



100% ELÉCTRICO



# ¿CUÁNDO FUE LA ÚLTIMA VEZ QUE UN COCHE HIZO DESPERTAR TUS EMOCIONES?



Cuando el diseño exterior enamora y la imagen imponente de su silueta conectan con tu pasión al volante. Cuando la potencia de su propulsor 100% eléctrico, te estimula y te atrapa. Es en ese momento cuando el RZ, acompañado de su sistema de dirección exclusivo, Lexus Steer by Wire, te devuelve la sonrisa al volante, y te invita a experimentar hoy la conducción del mañana. Su sofisticación, su elegancia y su calidad artesanal transmitida por el mimo de los maestros Takumi de Lexus, hacen que el RZ ofrezca una experiencia única. Desde la amplitud de su habitáculo, ambientado con el nuevo techo panorámico atenuable, sentirás al instante un confort y un relax sin precedentes.

Aunque si hablamos de confort y relax, el RZ, además, no solo está a la vanguardia de la calidad característica de Lexus, sino que ofrece unas condiciones de garantía para la batería de tracción de hasta 10 años o 1.000.000 de kilómetros, para darte la tranquilidad que necesitas.

¿Es el nuevo RZ el eléctrico que buscabas? Entonces pasemos a descubrir su gama y sus nuevas motorizaciones, donde seguro se encuentra el RZ de tus sueños.

Esto es Lexus Electrified<sup>1</sup>.

<sup>1</sup>"Electrified" se refiere a una gama de motores, algunos de los cuales combinan gasolina y electricidad. Encuentra más información en [www.lexus.eu/electrified](http://www.lexus.eu/electrified).

Diseño Lexus Electrified <sup>1</sup>	04-07
Artesanía japonesa	08-13
Emociones 100% eléctricas	14-17
RZ 550e F SPORT	18-19
Seguridad y conectividad	20-23
La gama RZ	24-29
Equipamiento y accesorios	30-49
Bienvenida Lexus	50-51



## ATRAE TODAS LAS MIRADAS

Con el nuevo RZ, sentirás, escucharás y vivirás la experiencia eléctrica de Lexus. Hay quien piensa que los vehículos eléctricos son el final del placer al volante, sin embargo, en Lexus creemos que la electrificación<sup>1</sup> es una oportunidad única de disfrutar de ella aún más. El nuevo RZ es un claro ejemplo de esta filosofía, no sólo por su impresionante y transgresor diseño, sino porque también ofrece una conducción extraordinaria.

Tras cientos de bocetos a lápiz, el proceso creativo del nuevo RZ siguió con la elaboración artesanal en arcilla de su estética definitiva, que dio como resultado una carrocería elegante con unos laterales portentosos que evidencian su estatus de auténtico SUV premium, salvaguardando un espacio interior amplio y altamente confortable para ti y para tus ocupantes.

En definitiva, el nuevo RZ supone un nuevo hito en el que reinventamos el concepto de SUV premium eléctrico sin tomar atajos y pensando en la experiencia al sentirlo, al tenerlo y al conducirlo, tal y como creemos que debe ser.

<sup>1</sup>“Electrified” se refiere a una gama de motores, algunos de los cuales combinan gasolina y electricidad. Encuentra más información en [www.lexus.eu/electrified](http://www.lexus.eu/electrified).

# LA MAYOR EXPRESIÓN DE LA DEPORTIVIDAD ELECTRIFICADA, EL RZ 550e F SPORT

La poderosa denominación, F SPORT, da forma al RZ más deportivo y especial. Desde su frontal, mejorado con aberturas inferiores para contribuir a la refrigeración de los frenos, hasta las marcadas luces LED de conducción diurna con la tradicional firma de Lexus.

Por su parte, la zaga presenta la característica línea LED que recorre de extremo a extremo la parte trasera del RZ, y que en esta versión se combina con un difusor trasero para mejorar las cualidades aerodinámicas, y un imponente alerón trasero de doble ala, que se esculpe sobre el labio del portón trasero.

Pero ahí no queda todo, ya que el RZ 550e F SPORT puede escogerse en opción con carrocería bitono y en el exclusivo color Gris Magnetic, que sin duda le aporta al nuevo RZ un toque deportivo a la par que elegante y emocionante.

El conjunto se remata con unas exclusivas llantas de 20 pulgadas diseño Aero, de alta eficiencia, que esconden unas majestuosas pinzas de freno firmadas por Lexus en color azul eléctrico y los anagramas F SPORT presentes en las aletas delanteras.



“CON UN DISEÑO QUE INVADE TUS SENTIDOS Y TE OFRECE LA CONDUCCIÓN DEFINITIVA, EL RZ ES LA EXPRESIÓN MÁXIMA DEL LEXUS DRIVING SIGNATURE CON LA TECNOLOGÍA ELÉCTRICA MÁS AVANZADA”.

Ingeniero Jefe Internacional de Lexus, SHINYA ITO

La iluminación Shadowy In-ei del RZ, presenta patrones de iluminación fijos o dinámicos en opción (en los acabados e-LUXURY y F SPORT).



## EXPERIMENTA HOY LA CONDUCCIÓN DEL MAÑANA

Acceder al habitáculo del RZ es como asomarse por un instante al futuro. El revolucionario sistema de dirección Lexus Steer by Wire reinventa la conducción para amplificar la conexión entre coche y conductor. Con una respuesta suave pero directa, precisa pero segura, guiar al RZ a través del tráfico urbano o por carreteras sinuosas, se convierte en pura diversión al volante.

Por su parte, el interior del RZ te regala un ambiente relajado y minimalista concebido bajo el concepto Tazuna de orientar controles, botones y pantallas en torno al conductor, para garantizar la seguridad y la ergonomía durante la conducción. Alrededor de la avanzada tecnología del interior del RZ se enconde el toque humano y la artesanía que es marca de la casa en Lexus, desde los pespuntos del volante cosido a mano, los nuevos paneles de las puertas con tramas realizadas con precisos cortes con láser, hasta los cómodos asientos tapizados en tejido Ultrasuede de alta calidad. Todo ello fruto del trabajo incansable de nuestros famosos artesanos Takumi, cuya destreza perfeccionan durante un mínimo de quince años.

El sistema de dirección Lexus Steer by Wire está disponible de serie en el RZ 550e F SPORT y opcionalmente en el acabado e-LUXURY del RZ 500e.



## DISFRUTA DEL OMOTENASHI DE LEXUS

El confort del RZ no se limita solo a su exquisita tapicería, a la calidad de sus acabados o la amplitud de su habitáculo, sino que es algo que va mucho más allá, es la experiencia Omotenashi que te hace vivir en su interior.

Esta forma antigua de hospitalidad japonesa consiste en anticiparse a las necesidades de las personas y tratarles con el mimo al que se trata a los invitados a nuestra casa. De este modo, nada más sentarse al volante del RZ la iluminación ambiental de hasta 64 colores te da la bienvenida a bordo iluminando el habitáculo de una forma discreta y elegante, mientras que el climatizador bizona hace circular aire purificado por el sistema Nanoe™ X1 del RZ el cual mantiene fresco y limpio el aire del habitáculo, a la vez que hidrata la piel y el cabello. Mientras que el nuevo techo panorámico, atenuable opcionalmente, filtra la cantidad de luz y calor hacia el habitáculo, mientras que el revolucionario sistema de calefacción radiante con que cuenta de serie el RZ, se encarga de calentar la zona central del cuerpo, sin comprometer la autonomía, en los días más fríos.

<sup>1</sup> La marca nanoe™ es una marca comercial de Panasonic Holdings Corporation. Para obtener más información, visita <https://www.panasonic.com/ph/air-solutions/nanoe.html>



## ACELERACIÓN CONTROLADA, Y SUAVIDAD ANTE TODO

El nuevo RZ te espera con sensaciones impresionantes que cautivarán tus sentidos, y que harán que cada trayecto sea algo extraordinario. Gracias a sus nuevos motores la aceleración al volante se vive de forma lineal y controlada fiel al refinamiento característico de Lexus.

Sentirás al instante una precisión extrema y una maniobrabilidad

Excepcional, características clave dentro de la filosofía de conducción Lexus Driving Signature, donde el Control, la Confianza y el Confort son la nota predominante.

Todo esto redunda en unos valores de autonomía de entre 485-559 km<sup>1</sup> (en ciclo combinado WLTP y en función del acabado elegido) en la versión RZ 350e.

<sup>1</sup> Las cifras del ciclo WLTP se han medido en un entorno controlado, solo con fines comparativos. El rendimiento en uso real del vehículo diferirá de estos valores.

# SENSACIONES ELECTRIZANTES

Un eléctrico 100% Lexus. El RZ equipa una potente batería de 77 kWh de capacidad total (72 kWh útil)<sup>1</sup> que emplea la más avanzada tecnología de ion de litio. De capacidad incrementada, esta nueva batería contribuye notablemente a reducir los tiempos de recarga y alargar la autonomía. Además, gracias al sistema de preacondicionamiento que incorpora, podrás preparar la batería antes del inicio de cada recarga logrando en tan sólo 30 minutos recargar del 10 al 80% de su capacidad (incluso a -10 °C).

Los encargados de mover el conjunto son unos nuevos transejes eléctricos e-Axles altamente eficientes con los que disfrutar de la potencia incrementada de forma instantánea a través de los 224 CV de la variante RZ 350e, de los 380 CV del RZ 500e o de los 408 CV del RZ 550e F SPORT.



<sup>1</sup> Capacidad Total/Útil: La capacidad total es el tamaño total de la batería, que incluye una reserva no utilizable que protege la salud y la vida útil de la batería. La capacidad útil es la proporción restante de la batería que se puede usar en la práctica para conducir el vehículo.

# RZ 550e F SPORT, PASIÓN POR LA DEPORTIVIDAD

El RZ 550e F SPORT eleva las prestaciones con sus 408 CV de potencia eléctrica casi instantánea, con la que puedes alcanzar los 100 km/h en poco más de 4 segundos.

De serie equipa el revolucionario sistema de dirección Lexus Steer by Wire, que, unido al sistema de tracción integral inteligente, DIRECT4, ofrece una experiencia de conducción sublime.

La precisión de la nueva dirección, permite girar entre topes 200° de volante, lo que aumenta la precisión en los giros y proporciona un funcionamiento más directo y seguro.

Pero si hablamos de pura conducción, el nuevo RZ es el primer eléctrico de Lexus con cambio manual interactivo, Lexus Interactive Manual Drive, con el que experimentar la conducción de un eléctrico con un sistema secuencial de cambio de marchas. Gracias a las levas de cambio perfectamente situadas tras el volante tipo Jet del sistema de dirección Lexus Steer by Wire, la emoción al volante está asegurada. Y para amplificar esta experiencia, el sistema de audio se encarga de reproducir a demanda el sonido de un motor para elevar aún más el pulso de quien lo conduce.

Completando la experiencia, el interior presenta una temática altamente deportiva, con detalles como los asientos F SPORT y pedales con reposapiés confeccionados en aluminio para darle ese toque especial a este exclusivo modelo.



<sup>1</sup> 'Electrified' refers to a range of powertrains, some of which still use petrol next to electricity. Discover more: [www.lexus.eu/electrified](http://www.lexus.eu/electrified)



## SEGURIDAD ANTE TODO

El RZ dispone de lo último en cuanto a tecnologías y sistemas de seguridad Lexus.

Cuenta de serie con el Lexus Safety System+ de tercera generación, donde se incluye un nivel de protección referente dentro de la gama de productos de Lexus.

Hablamos de sistemas como el Asistente de Conducción Proactiva, el cual asiste ante la anticipación de obstáculos, ayudando al conductor en las desaceleraciones y proporcionando apoyo en la dirección para que la conducción sea altamente segura.

Por otra parte, si el reconocimiento facial del conductor, Driver Monitor, detecta somnolencia o distracciones anómalas al volante, el RZ emitirá una alerta o incluso desacelerará y se detendrá en caso necesario.

Finalmente, el Sistema de Seguridad de Precolisión avanzado, ayuda en la detección de motos, bicicletas y peatones de día y de noche para evitar accidentes y prevenir situaciones de riesgo.

Los sistemas de seguridad de Lexus Safety System+, esta ideados para ayudar durante la conducción, en ningún momento pueden sustituir a las habilidades de conducción del usuario. Desde Lexus aconsejamos leer detenidamente las instrucciones de uso de cada sistema. El conductor se hace responsable en todos los casos de la seguridad.

Los sistemas de seguridad pueden sufrir variaciones en función del nivel de equipamiento elegido y de la normativa reguladora en cada región. Consulta a tu centro autorizado de Lexus.



## RZ 350e

224 CV/165 kW  
Tracción delantera  
0-100 km/h en 7,5 segundos  
485-559 km<sup>1</sup> de autonomía (ciclo combinado)

## RZ 500e

380 CV/280 kW  
Tracción integral DIRECT4  
0-100 km/h en 4,6 segundos  
437-493 km<sup>1</sup> de autonomía (ciclo combinado)

## RZ 550e F SPORT

408 CV/300 kW  
Tracción integral DIRECT4  
0-100 km/h en 4,4 segundos  
437-463 km<sup>1</sup> de autonomía (ciclo combinado)  
Lexus Steer by Wire y cambio manual Interactive Manual Drive

<sup>1</sup> Las cifras del ciclo WLTP han sido medidas en un entorno controlado, solo con fines comparativos. El rendimiento real de tu vehículo diferirá de estos valores.

#### TRACCIÓN INTEGRAL LEXUS DIRECT4

Las versiones RZ 500e y RZ 550e F SPORT AWD cuentan con el innovador sistema de tracción integral inteligente DIRECT4. Gracias a este sistema, ambos ejes eléctricos, delantero y trasero, se sincronizan perfectamente para ofrecer un reparto óptimo del par por rueda para garantizar la mayor tracción y seguridad en cada situación además de contribuir, gracias a ese reparto, a un comportamiento sorprendente tanto en aceleración como en frenado. De esta manera, la carrocería del RZ se mantiene siempre equilibrada y estable sin balanceos ni cabeceos durante la conducción.

#### BATERÍA PERFECCIONADA PARA ELEVAR LAS PULSACIONES

La nueva unidad motriz eléctrica del RZ transforma las prestaciones, la autonomía y la comodidad de este modelo. Entre sus innovadoras tecnologías, incluye nuevos transejes eléctricos, e-Axle, que ofrecen una mayor potencia y en lo que se ha trabajado minuciosamente para reducir significativamente las pérdidas de energía.

Adicionalmente, en el corazón del RZ, se encuentra la nueva batería de ion litio y 77 kWh de capacidad total (72 kWh útil)<sup>1</sup>, refrigerada por agua.

#### FUNCIONES DE RECARGA MEJORADAS

Para que la batería rinda más y sea más cómoda de usar, el RZ equipa un sistema de preacondicionamiento de batería. Esta funcionalidad, se encarga de precalentar la batería para que alcance la temperatura óptima de funcionamiento antes de que se inicie la carga, facilitando con ello la ecepción de energía. Como resultado, se puede recargar la batería del 10 al 80% en aproximadamente 30 minutos, independientemente de la temperatura exterior, incluso a -10 °C.

#### BATERÍA HASTA 1 MILLÓN DE KMS

Un aspecto importantísimo del RZ es la durabilidad de su nueva batería. Diseñada y probada a fondo en cualquier condición, ofrece la tranquilidad de 10 años de garantía o 1 millón de kms.



Eje eléctrico delantero

Eje eléctrico trasero

<sup>1</sup> Total/Útil: La capacidad total es el tamaño total de la batería, que incluye una reserva no utilizable que protege la salud y la vida útil de la batería. La capacidad útil es la proporción restante de la batería que se puede usar en la práctica para conducir el vehículo.

La imagen se muestra exclusivamente con fines ilustrativos y es posible que no represente el último modelo.

### e-PREMIUM\*

Llantas de aleación de EV Design de 18" sobre neumáticos 235/60 R18<sup>1</sup>  
 Mandos integrados en el volante para sonido, cuadro, telefono, control de crucero y ordenes por voz  
 Retrovisor interior electrocromático  
 Tapicería de Cuero Sintético Tahara  
 Calefacción Radiante  
 Iluminación ambiental In-ei estática  
 Multimedia Lexus Link Pro con pantalla táctil de 14"  
 Sistema de sonido Panasonic™ con 10 altavoces  
 Cámara trasera con función 360° (PVM)  
 OPCIONALMENTE: Llantas de aleación EV PREMIUM Design de 20" sobre neumáticos 235/50 R20 (delante) y 255/45 R20 (detrás)<sup>2</sup>



### e-EXECUTIVE\*

Llantas de aleación EV PREMIUM Design de 20" sobre neumáticos 235/50 R20 (delante) y 255/45 R20 (detrás)  
 Techo Panorámico Fijo  
 Retrovisor interior digital  
 Mandos integrados en el volante para sonido, cuadro, telefono, control de crucero y ordenes por voz + TOUCH TRACERS  
 Cuadro de instrumentos RZ PREMIUM  
 HeadUp Display (HUD)



### e-LUXURY\*

Llantas de aleación EV DARK LUXURY Design de 20" sobre neumáticos 235/50 R20 (delante) y 255/45 R20 (detrás)  
 Faros delanteros Multi-LED con AHS  
 Pasos de rueda en negro brillante  
 Tapicería Ultrasuede®<sup>3</sup>  
 Techo Panorámico Atenuable  
 Iluminación ambiental multicolor  
 Iluminación In-ei dinámica multicolor  
 Sistema de sonido Mark Levinson® Premium Surround de 13 altavoces<sup>2</sup>  
 OPCIONALMENTE: Carrocería en acabado bitono en negro brillante incluyendo techo, pilares, capó y parrilla delantera.



### F SPORT\*

Llantas de aleación EV AERO Design de 20" sobre neumáticos 235/50 R20 (delante) y 255/45 R20 (detrás)  
 Paragolpes delantero y trasero F SPORT  
 Alerón trasero de doble ala F SPORT  
 Alerón aerodinámico trasero F SPORT  
 Lexus Steer by Wire con volante tipo jet  
 Tapicería Ultrasuede® F SPORT  
 Asientos delanteros exclusivos de F SPORT  
 Lexus Interactive Manual Drive  
 OPCIONALMENTE: Carrocería en acabado bitono en negro brillante incluyendo techo, pilares, capó y parrilla delantera.



<sup>1</sup> Disponible en el acabado e-Premium Efficiency

\* La imagen puede incluir equipamiento opcional, cuya disponibilidad puede variar según el mercado. Consulta las páginas 50-55 para ver la lista detallada de equipamiento. Se muestran el exterior y el interior exclusivamente con fines ilustrativos. Hay otros colores disponibles en cada acabado. Consulta las páginas 48-49.

<sup>2</sup> La imagen puede incluir equipamiento opcional, cuya disponibilidad puede variar según el mercado.

<sup>3</sup> La tapicería Ultrasuede está equipada de serie en el acabado Luxury del RZ 500e. El acabado Luxury del RZ 350e está equipado con tapicería Tahara.

<sup>4</sup> Se incluye como parte de los Servicios Inteligentes de Lexus durante los primeros 4 años desde la compra y posteriormente se puede renovar mediante una suscripción. Para acceder a estos servicios, son necesarios un smartphone compatible y el registro en la aplicación Lexus Link+.



#### FAROS MULTILED

Visto de frente, el RZ presenta unos grupos ópticos LED, que pueden ser matriciales en opción, con un diseño afilado que realzan la mirada del modelo y presentan la firma en "L" de Lexus como seña de identidad.

#### ZAGA INCONFUNDIBLEMENTE LEXUS

La personalidad futurista del RZ se plasma en una parte posterior con el alerón partido del techo que prolonga su diseño hacia la parte posterior, a la vez que aporta estabilidad al vehículo. La banda luminosa LED que recorre todo el ancho es la seña distintiva del diseño de Lexus Electrified<sup>1</sup>, cuyo diseño resalta aún más gracias al característico emblema de Lexus.



#### DISEÑO "SEAMLESSE-MOTION"

El frontal del nuevo RZ, inspirado en el concepto de diseño "Seamless E-motion", deja ver sin ambigüedades que es un coche eléctrico. Luce la espectacular forma en doble punta de flecha característica de Lexus, realzando un diseño refinado que refleja su evolución tecnológica, su funcionalidad y sus prestaciones.

#### SILUETA SILUETA EMOCIONANTE

Los trazos de los laterales fluyen hacia la parte trasera, dibujando una silueta altamente dinámica y elegante. Por otro lado, la suave caída del techo anuncia un gran espacio y confort trasero, donde los ocupantes podrán disfrutar sin apreturas de todo un SUV. La gran distancia entre ejes intensifica el impacto de su diseño, y evidencia el bajo centro de gravedad del RZ. Las llantas, de 18" o de 20" en función del acabado, están situadas cerca de los voladizos delantero y trasero, algo que confiere al conjunto una imagen estable y segura.



#### TECHO PANORÁMICO REGULABLE

El sofisticado techo panorámico inunda el habitáculo de una sensación de espacio y luz. El cristal posee una capa que refleja la radiación infrarroja, reduce el calor en los días de sol con su tono azul regulable y, a su vez, conserva el calor del habitáculo cuando hace frío. Al eliminar la persiana enrollable, se ha reducido el peso, lo que ha mejorado su maniobrabilidad y ha permitido que el techo panorámico sea el más ancho de Lexus.

<sup>1</sup>"Electrified" se refiere a una gama de motores, algunos de los cuales combinan gasolina y electricidad. Encuentra más información en [www.lexus.eu/electrified](http://www.lexus.eu/electrified).




### SISTEMA DE ILUMINACIÓN AMBIENTAL

Se ha concebido el habitáculo para que sea un espacio luminoso y abierto, en donde la iluminación ambiental juega un papel importante con su amplia gama de variaciones cromáticas para adaptarse al estado de ánimo de cada trayecto. En otra muestra de la hospitalidad Omotenashi de Lexus, el sistema de iluminación ambiental de Lexus ofrece a los ocupantes la posibilidad de elegir uno de los 64 colores y unos efectos de iluminación personalizados, denominados In-ei.



### DISEÑO DE LOS ASIENTOS

Para ofrecer todo el confort, se han cuidado detalles como el diseño de los asientos delanteros, especialmente de la forma transversal y los refuerzos. Las costuras de la tapicería llegan a mayor profundidad en su estructura para que el ocupante mantenga una mejor postura. En los acabados superiores, está disponible también el ajuste eléctrico de 8 posiciones, además del soporte lumbar en los asientos delanteros, para ofrecer una mejor postura con menos presión en las curvas.



### CUERO SINTÉTICO TAHARA Y ASIENTOS DE ULTRASUEDE®

Los clientes que prefieran optar por opciones más sostenibles, pueden elegir los asientos de su nuevo RZ entre las refinadas tapicerías confeccionadas en cueros sintético Tahara, de gran calidad a la vista y al tacto o el exclusivo tejido de UltraSuede® que viste de serie el interior de los acabados e-LUXURY y F SPORT.



### HABITÁCULO TAZUNA

El habitáculo del RZ introduce una revolución en el concepto Tazuna, ya que crea una armonía perfecta entre la posición al volante y la ubicación estudiada de los indicadores, los controles y la pantalla táctil. El resultado es un espacio donde se puede controlar el vehículo con un movimiento mínimo de las manos o de los ojos. Este principio está inspirado en los pequeños ajustes de las riendas que aplica un jinete para controlar a su caballo, que es el significado de "Tazuna" en japonés.

### DISEÑO ERGONÓMICO

Se ha optimizado la posición del sistema Head-Up Display y de la pantalla multimedia de 14". Por su parte, el panel de instrumentos ahora es más bajo para que el conductor disponga de un mejor campo de visión. Nuestros diseñadores también han dotado el interior de un aspecto despejado y minimalista. La consola central incluye un control giratorio para el sistema shift-by-wire en otro ejercicio que persigue simplificar el diseño.

### BIENVENIDA OMOTENASHI

Nuestra hospitalidad única, nacida del concepto japonés Omotenashi, se manifiesta con una secuencia de bienvenida que se inicia al acercarte a tu RZ. Las luces de cortesía de los tiradores y las luces de circulación diurna se iluminan, y, cuando se abre la puerta, se enciende el panel de instrumentos. Y cuando se arranca el vehículo se inicia una animación de gráficos y sonidos.



La imagen se muestra exclusivamente con fines ilustrativos y es posible que no represente el modelo europeo.

### CALEFACCIÓN RADIANTE

Adicionalmente al sistema de climatización bizona con tecnología S-Flow con que cuenta el RZ, el novedoso sistema de calefacción radiante ofrece la posibilidad de combinarse con la calefacción de asientos y volante para a través de un ingenioso sistema de placas infrarrojas de alta eficiencia ayudar a conductor y acompañante a entrar en calor más rápidamente. Estos elementos se encuentran situados en la columna de dirección para el conductor y en la parte inferior del salpicadero para el acompañante.

### CONTROL AVANZADO DEL RUIDO

Para ofrecer el célebre silencio interior y el refinamiento acústico de todo un eléctrico 100% Lexus, se ha dotado al RZ de cristales con aislamiento acústico, molduras de puertas altamente aerodinámicas y un sistema de doble cierre para el capó delantero que contribuyen a reducir el ruido que se cuela en el habitáculo. A la vez que los pasos de rueda emplean revestimientos que reducen el sonido de las salpicaduras de agua o arena.





### VOLANTE TIPO JET

El sistema Lexus Steer-by-Wire se combina con un ingenioso volante con diseño tipo Jet altamente ergonómico y compacto, que gracias a que carece de aro superior e inferior, mejora notablemente la visibilidad y nos invita a mantener una posición de conducción más natural sin apartar las manos del volante.



### GIRO REDUCIDO DEL VOLANTE

Gracias al sistema Lexus Steer-by-Wire, las maniobras a baja velocidad o la conducción urbana, alcanzan otro nivel de conducción. Con este nuevo sistema no es necesario dar vueltas de volante, sino que con su recorrido entre topes de aproximadamente 200 grados, permite realizar maniobras y giros cerrados sin necesidad de cruzar las manos, de una firma directa y altamente precisa.



### RESPUESTA ELECTRÓNICA

Los sensores situados en el volante detectan los movimientos y los transmiten instantáneamente a la cremallera de dirección. Esto permite controlar con precisión el comportamiento del vehículo y ajustar la respuesta de la dirección en tiempo real.



### LEXUS STEER-BY-WIRE

El Lexus RZ introduce un nuevo sistema de dirección denominado Lexus Steer-by-Wire, que prescinde de la conexión mecánica tradicional entre el volante y las ruedas delanteras. Los movimientos del volante se interpretan mediante señales electrónicas que se transmiten a los actuadores de dirección, permitiendo controlar el giro de las ruedas con gran precisión. Este sistema permite una respuesta más natural y adaptada a las diferentes condiciones de conducción.

### DIRECCIÓN VARIABLE

El sistema Steer-by-Wire ajusta automáticamente la relación de dirección según la velocidad del vehículo.

A baja velocidad, la dirección es más directa para facilitar las maniobras.

A alta velocidad, la respuesta se vuelve más progresiva para proporcionar mayor estabilidad.

Esto contribuye a una conducción más intuitiva y precisa.

### EXPERIENCIA DE CONDUCCIÓN

El nuevo sistema de dirección permite a Lexus ofrecer una experiencia de conducción más natural y conectada con el vehículo.

Gracias al control electrónico de la dirección, el sistema puede ajustar continuamente la respuesta para mejorar el control, la estabilidad y el confort de conducción.



### MAYOR ESTABILIDAD

El sistema permite controlar con mayor precisión la dirección del vehículo, lo que contribuye a mejorar la estabilidad y el control en diferentes situaciones de conducción.



### MENOS VIBRACIONES

Al eliminar el enlace mecánico tradicional entre volante y ruedas, el sistema puede reducir las vibraciones procedentes de la carretera, proporcionando una conducción más suave y confortable.



### MULTIMEDIA LEXUS LINK PRO<sup>1</sup>

La pantalla táctil 14" es ahora más rápida y fácil de usar, gracias al sistema multimedia Lexus Link Pro con navegación integrada del nuevo RZ.

Para darte total tranquilidad en tus desplazamientos, cuando introduces un destino el navegador integrado te ayuda con la preparación de la ruta mostrando el punto del trayecto con que se llegará al 50% y el 20% de batería para poder escoger entre los diferentes puntos de recarga presentes durante el camino.

De esa forma, podrás recargar el coche en el momento óptimo y llegarás a tu destino con autonomía suficiente.

Adicionalmente, podrás usar los Servicios Inteligentes para acceder a la navegación en la nube<sup>1</sup> o al asistente de voz de Lexus<sup>1</sup> en el sistema multimedia de tu coche para poder sentirte arropado en todo momento.

### INTEGRACIÓN DE SMARTPHONES

Gracias a la integración inalámbrica mediante Android Auto<sup>®</sup> o Apple CarPlay<sup>®</sup>, el RZ puede mostrarte gran parte de las aplicaciones de tu smartphone en la pantalla táctil de 14", para que puedas usarlas fácilmente.

### SERVICIOS CONECTADOS LEXUS LINK+<sup>2</sup>

Con la aplicación Lexus Link+, encontrarás un nuevo mundo de conectividad pensado para disfrutar al máximo de tu Lexus.

Contiene funciones inteligentes adaptadas para que puedas controlar tu coche, programar una revisión e incluso mejorar tu estilo de conducción.

Y todo al alcance de tu mano.

Transforma cada viaje en tu RZ con los siguientes servicios:

- Nivel de batería: Controla el nivel de batería de tu coche en cualquier momento y lugar.
- Estado del vehículo: Comprueba rápidamente el estado de tu vehículo, incluidas puertas, ventanas y maletero.
- Análisis de la conducción: Conoce cómo conduces, consulta los datos de los viajes, gestiona tu historial de trayectos y clasifica los viajes como personales o por trabajo.
- Encontrar mi vehículo: Encuentra tu Lexus aparcado, sigue indicaciones hasta donde esté y comparte su ubicación con amigos y familiares.
- Enviar al coche: Planifica tu viaje desde fuera de tu coche y envía tu destino a tu Lexus para que esté listo.

### SERVICIOS DE CARGA LEXUS LINK+<sup>3</sup>

Para que tu experiencia eléctrica<sup>5</sup> sea perfecta, puedes supervisar desde tu móvil el nivel de carga y la autonomía del RZ de forma remota. Desde la app de Lexus Link+ puedes localizar puntos de carga en toda Europa y su disponibilidad en tiempo real, además de poder conocer de primera mano la velocidad de carga, el tipo de conector y el precio de tarifa.

Pero si además te suscribes a la red de recarga de Lexus Charging Network<sup>6</sup>, podrás beneficiarte de una amplia red de recarga a nivel nacional y Europeo, donde podrás elegir entre tres diferentes tarifas y disfrutar de descuentos, para que la recarga de tu vehículo eléctrico sea más cómoda y económica.


### SERVICIOS INTELIGENTES DE LEXUS

Con tu RZ, disfrutarás de todas las ventajas de los Servicios Inteligentes de Lexus, con características como:

- Navegación en la nube<sup>1</sup>: accede a información en tiempo real del tráfico, consulta las plazas de aparcamiento disponibles dentro y fuera de la calle y recibe alertas de cámaras de tráfico.
- Asistente de voz Hey Lexus<sup>1</sup>: el asistente de voz de Lexus, "Hey Lexus", es una tecnología innovadora que entiende el lenguaje natural y el contexto de frases como "Tengo hambre" o "Tengo frío", o incluso darle instrucciones relacionadas con el confort y la manejabilidad del RZ.

- Revisión y mantenimiento: Gestiona las revisiones y el mantenimiento de tu RZ. Y con la opción de reservas online de mantenimiento, podrás concertar una cita con el concesionario que quieras.
- Notificación de indicadores de advertencia (eCare): Recibe información detallada de posibles indicadores de advertencia y averías, junto con las instrucciones sobre cómo proceder.
- Control remoto<sup>3</sup>: Antes de iniciar tu viaje, fija de forma remota la temperatura del interior, o bloquea y desbloquea tu RZ desde la comodidad de tu casa.
- Llave digital inteligente<sup>4</sup>: Bloquea, desbloquea y arranca tu coche cómodamente. Se puede compartir de forma remota con un máximo de cinco personas.

Este conjunto de prácticos servicios está disponible en la aplicación, con todo lo que necesitas para una experiencia de conducción más inteligente y conectada.



<sup>1</sup> El paquete de Servicios Inteligentes está incluido durante los primeros 4 años desde la compra y posteriormente se puede renovar mediante una suscripción.

<sup>2</sup> La disponibilidad de las características y las especificaciones del vehículo puede variar según el modelo, los acabados y su disponibilidad en su mercado.

<sup>3</sup> Las funciones de control remoto podrían no estar disponibles en tu zona debido a la legislación local. Consulta a tu distribuidor Lexus.

<sup>4</sup> La llave digital inteligente no funciona si el vehículo está equipado con un dispositivo inmovilizador adicional y la llave del inmovilizador no está dentro del vehículo.

<sup>5</sup> "Electrified" se refiere a una gama de motores, algunos de los cuales combinan gasolina y electricidad. Encuentra más información en [www.lexus.eu/electrified](http://www.lexus.eu/electrified).

<sup>6</sup> Las condiciones pueden cambiar según la disponibilidad de tu país.

Las pantallas mostradas en este catálogo se basan en la última información disponible en el momento de su publicación.




### CUADRO DE INSTRUMENTOS DIGITAL

Para que puedas interactuar de forma precisa y cómoda con tu RZ, el cuadro de instrumentos digital de 7" a color, te ofrece la información más importante de la conducción, incluidos avisos de seguridad e instrucciones de navegación en una pantalla TFT antirreflejante que adapta su apariencia de forma dinámica según el modo de conducción elegido.

### HEAD-UP DISPLAY

El sistema que muestra la información de la conducción sobreimpresionado sobre el parabrisas, Head-Up Display, amplía su tamaño hasta las 10" y a todo color en alta definición, para que no te pierdas nada acerca de la navegación, los sistemas de seguridad, la información del vehículo o los ajustes de sonido, para que no tengas que apartar la mirada de la carretera.



La imagen se muestra exclusivamente con fines ilustrativos y es posible que no represente el modelo europeo.

### CONTROL ACTIVO DEL SONIDO

La motorización eléctrica, mueve al RZ en completo silencio, tanto que se aprecian con mayor claridad los sonidos procedentes del exterior y de la rodadura. Esto es algo que los ingenieros y diseñadores del RZ querían evitar a toda costa, y para ello el RZ cuenta con revestimientos y materiales que le aíslan del ruido. Sin embargo, faltaba la emoción de la experiencia a bordo, y para ello, el nuevo RZ incorpora una versión avanzada del Control Activo del Sonido, que usa los altavoces para emitir sonidos que estimulan la conexión emocional entre coche y conductor.

### SISTEMA DE SONIDO PREMIUM DE 10 ALTAVOCES

El RZ cuenta de serie con un sistema de sonido premium de 10 altavoces. Integra un sintonizador FM/RDS, radio con función Digital Audio Broadcasting (DAB) y conectividad Bluetooth.



La imagen se muestra exclusivamente con fines ilustrativos y es posible que no represente el modelo europeo.

### SISTEMA DE SONIDO MARK LEVINSON®

El sistema de sonido Mark Levinson® Premium Surround que puede equipar opcionalmente el RZ incorpora 13 altavoces y ha sido diseñado a la medida de las propiedades acústicas de su habitáculo. La experiencia acústica se completa con un subwoofer de 224 mm y un amplificador de 1.800 vatios de potencia de 12 canales, con los que crear una experiencia digital similar a la de un sistema de cine en casa. Además, el sistema digital del equipo de sonido incluye la tecnología Clari-Fi™, que reconstruye el sonido perdido en la compresión digital, por ejemplo, de archivos de música en MP3.




### RECARGA INALÁMBRICA Y PUERTOS USB

Incorpora también una base de carga inalámbrica que es un 50% más rápida. Además, todos los ocupantes pueden disfrutar de cinco prácticos puertos USB repartidos por el habitáculo, tres en la parte delantera y dos en la parte trasera de la consola central.



# LEXUS SAFETY SYSTEM +




## SISTEMA DE MANTENIMIENTO DE TRAYECTORIA

Con el Sistema de Mantenimiento de Trayectoria avanzado, el RZ se mantiene en el centro del carril gracias a la función para centrar el vehículo en el carril y la función para realizar una trayectoria natural. Además, asiste en las curvas.

## PAQUETE DE SEGURIDAD AMPLIADO Y ASISTENCIA DE CAMBIO DE CARRIL

Además del paquete Lexus Safety System +, el RZ está equipado de serie con un paquete de seguridad ampliado. Incluye la Asistencia de Cambio de Carril (LCA), que, cuando la activa el conductor, controla de forma automática la dirección en los cambios de carril en la carretera, mientras que la Alerta de Tráfico Cruzado Frontal emplea el radar para avisar al conductor de un vehículo que se aproxime por un lateral.



## SISTEMA DE SEGURIDAD DE PRECOLISIÓN MEJORADO

Además de detectar motos de día, el Sistema de Seguridad de Precolisión de Lexus evita más impactos, como los que se producen en giros a la izquierda o la derecha, o cuando otro vehículo se cruza por delante. Detecta los riesgos de impactos con vehículos que vengan de frente o con peatones que se crucen al girar en una intersección. Además, con el Asistente de Dirección de Emergencia, se aumentan aún más las probabilidades de evitar un impacto.

## CONTROL DE CRUCERO CON RADAR DINÁMICO

Este sistema utiliza el sensor de radar de onda milimétrica y una cámara para detectar los vehículos que circulan delante y mantener así una distancia segura con ellos. De esa forma, cuando el vehículo delantero se detiene, el RZ frena igualmente. Y cuando el vehículo se ponga de nuevo en marcha, el vehículo también lo hará. Reconoce enseguida los vehículos que se cruzan delante y se asocia con el Sistema de Mantenimiento de Trayectoria para que el trazado de las curvas sea más natural. Cuando vayas detrás de un vehículo más lento, se acciona una aceleración preliminar cuando señalas un adelantamiento.

## SISTEMA ADAPTATIVO DE LUCES DE CARRETERA

El Sistema Adaptativo de Luces de Carretera, incorporado de serie en el acabado Luxury, evita que el RZ deslumbre a los demás usuarios de la vía. Los chips independientes en las luces LED de los faros se activan y desactivan para conseguir un control preciso tanto de las zonas que están iluminadas como de las que no.

## RECONOCIMIENTO DE SEÑALES DE TRÁFICO

La versión mejorada del Reconocimiento de Señales de Tráfico (RSA) reconoce las señales de tráfico, y transmite esta información al conductor en la pantalla multifunción. Si se vincula al Control de Crucero con Radar Dinámico, se puede fijar la velocidad del vehículo de modo que se adapte a los límites de velocidad reconocidos por el sistema RSA.



## ASISTENTE DE CONDUCCIÓN PROACTIVA

El Asistente de Conducción Proactiva, que incorpora la Asistencia de Anticipación de Obstáculos, acciona los frenos y el volante para que el conductor evite peatones, ciclistas y vehículos estacionados. El Asistente de Desaceleración suaviza la desaceleración cuando se suelta el acelerador cerca de una curva o cuando hay un vehículo delante. Y el Asistente de dirección asiste al conductor para que no se desvíe del carril. Detecta rectas y curvas, y ajusta la fuerza de la asistencia de dirección para facilitar la dirección correcta.

## ALERTA DE TRÁFICO CRUZADO FRONTAL

Este sistema contribuye a la seguridad de la conducción en las intersecciones, ya que detecta los vehículos que se aproximan tanto por la derecha como por izquierda y que pueden quedar ocultos en ángulos muertos. Además, alerta al conductor mediante el sistema Head-Up Display y la pantalla multimedia central.



Bajo ningún concepto se puede emplear Lexus Safety System + para sustituir las habilidades de conducción al volante. Lee detenidamente las instrucciones antes de utilizar el sistema y recuerda que el conductor es responsable en todos los casos de la seguridad. Los datos de las especificaciones y del equipamiento están sujetos a cambios según las condiciones y las normativas de cada región. Consulta a tu concesionario autorizado de Lexus.



### SISTEMA DE DETECCIÓN DE ÁNGULO MUERTO

El Sistema de Detección de Ángulo Muerto detecta vehículos de los carriles contiguos que no se pueden ver en los retrovisores exteriores y que se encuentren a hasta 60 metros por detrás del RZ. Si el conductor está señalizando un cambio de carril y un vehículo entra en su ángulo muerto, el espejo retrovisor correspondiente mostrará una señal de advertencia.

### ALERTA DE TRAFICO CRUZADO TRASERO

La Alerta de Tráfico Cruzado Trasero evita los impactos cuando se marcha atrás a baja velocidad mientras se aparca. El sistema controla la zona posterior del RZ y ajusta la velocidad si determina que hay probabilidad de contacto con un vehículo.



### RECONOCIMIENTO FACIAL (DRIVER MONITOR)

El monitor de reconocimiento facial (Driver Monitor) que incorpora de serie el RZ, emplea una cámara instalada sobre la columna de dirección para controlar en todo momento los movimientos y el estado del conductor. Este sistema puede incluso desacelerar o detener el vehículo si el conductor no reacciona a las alertas visuales y acústicas del sistema.

### RETROVISOR INTERIOR DIGITAL

El retrovisor interior digital proyecta imágenes capturadas por una cámara en la parte posterior del coche. Este sistema de segunda generación cuenta con un marco más ligero, una vista más amplia y menores ángulos muertos. Además, te da una mejor visión cuando los asientos traseros están ocupados, el maletero está cargado hasta el techo, hay una visibilidad deficiente o las condiciones climáticas son adversas.

### ASISTENTE DE APARCAMIENTO CON VISIÓN PANORÁMICA 360° (PVM)

Con el fin de facilitar la conducción en espacios reducidos y ayudar en las maniobras de aparcamiento, las cuatro cámaras que se integran en la parte frontal, trasera y bajo los espejos retrovisores laterales del RZ, ofrecen una visión cenital de 360° del entorno y una vista pregrabada de la zona bajo el vehículo. El sistema además cuenta con varios modos de visualización:

- Visualización de guías de aparcamiento para ayudarte a maniobrar en espacios reducidos y orientar el giro de las ruedas.
- La función de visión del espacio lateral, que aún con los espejos plegados, muestra el espacio que hay respecto a otro vehículo al aparcar.
- La visión en curvas que evita que el vehículo se suba a un bordillo al dar un giro.
- La alerta de tráfico cruzado frontal que avisa de vehículos que se aproximan y de los obstáculos.
- La visión de la zona bajo tu RZ te permite maniobrar con seguridad.

### AIRBAGS

Además de ser un habitáculo seguro y de gran resistencia, el vehículo protege aún más a sus ocupantes con sus airbags avanzados: un airbag de dos etapas y otro de rodilla para el conductor; un airbag de una etapa para el pasajero delantero; un airbag central que reduce el contacto entre el conductor y el pasajero delantero; airbags laterales en los asientos delanteros; y airbags de cortina que cubren la totalidad de ambos laterales del habitáculo.



### SISTEMA AVANZADO DE APARCAMIENTO CON FUNCIÓN A DISTANCIA

Este innovador sistema de asistencia a la conducción ha sido concebido para darte aún mayor tranquilidad. Con solo pulsar un botón, el sistema avanzado de aparcamiento con estacionamiento a distancia escanea la plaza donde quieres aparcar tu coche y después lo aparca automáticamente.

### ASISTENTE DE SALIDA SEGURA

El sistema de entrada y salida electrónica e-Latch del RZ se coordina con el Sistema de Detección de Ángulo Muerto. La exclusiva función del Asistente de Salida Segura evita que el conductor abra su puerta si un vehículo o un ciclista se acercan por detrás.





La imagen se muestra exclusivamente con fines ilustrativos y es posible que no represente el modelo europeo.

### OMOTENASHI PARA LA CARRETERA

El resultado de la dedicación de nuestro equipo es sencillamente extraordinario. Todo ello se siente en la experiencia a bordo, así como en su conducción, con una conexión jamás vista entre coche y conductor que transmite un placer excepcional. En pocas palabras, el RZ encarna el verdadero espíritu Omotenashi, ya que reconoce tus deseos, ya sea una conducción suave y silenciosa, una aceleración rápida y lineal, o en carretera abierta.

### SISTEMA DE TRACCIÓN INTEGRAL INTELIGENTE DIRECT4

De serie las versiones de tracción total del RZ equipan el revolucionario sistema de tracción integral inteligente, DIRECT4, el cual ofrece una experiencia de conducción sublime. Este sistema profundamente revisado para el RZ, eleva las capacidades de tracción y mejora notablemente la estabilidad en curva. Para ello cuenta con diferentes programas de funcionamiento donde se ajusta la distribución de la potencia por eje, de manera que una aceleración lineal, el reparto es de entre 60:40 y 0:100 para suprimir el balanceo y generar una sensación de aceleración directa. Por su parte, en las curvas el reparto se optimiza entre 80:20 y 0:100.

### TRANSEJES ELÉCTRICOS LEXUS e-AXLES

Los transejes eléctricos con que cuenta el RZ, son unidades de potencia situadas en el eje delantero y trasero (en los modelos RZ 500e y RZ 550e F SPORT con tracción total) que constan de un motor, un conjunto de engranajes, un inversor y una unidad de control.

Con un diseño más compacto, emplean nuevos materiales para reducir las pérdidas internas y conseguir que el motor eléctrico genere más potencia con un funcionamiento aún más silencioso y duradero.

En las versiones RZ 500e y el RZ 550e F SPORT, ambos transejes se combinan con el sistema de tracción integral inteligente DIRECT4 para ajustar la posición de la carrocería, la tracción y la distribución de potencia del vehículo.



### CARROCERÍA ULTRARRÍGIDA


Si el RZ consigue ofrecer la experiencia Lexus Driving Signature, es gracias a las virtudes y las características de su plataforma. La plataforma se distingue por su solidez excepcional. Además, aloja la batería en el chasis bajo el habitáculo. Esto supone también un centro de gravedad más bajo que, a su vez, mejora el reparto del peso, la maniobrabilidad y la capacidad de respuesta. Se han empleado materiales y metales de gran resistencia para fabricar el RZ, y se han aplicado procesos avanzados que dotan de una solidez extraordinaria y mantienen un peso reducido.

### SELECTOR DEL MODO DE CONDUCCIÓN

Para que saques el máximo partido a tu RZ, a través de la pantalla multimedia puedes acceder a la selección de modos conducción, entre los que se incluyen ECO, NORMAL, SPORT, CUSTOM y el modo RANGE, con el cual aprovechar al máximo la energía disponible realizando ajustes como, por ejemplo, limitar la velocidad o el uso del climatizador.

Las pantallas mostradas en este catálogo se basan en la última información disponible en el momento de su publicación.

La imagen se muestra exclusivamente con fines ilustrativos y es posible que no represente el modelo europeo.





### LEXUS HOMECHARGE

Cargue su Lexus RZ fácil y cómodamente con la solución de recarga en casa. El elegante cargador está totalmente integrado con la aplicación Lexus Link+ y su Lexus, por lo que tendrás el control estés donde estés.

Podrás hacer todo lo que esperarías de un cargador conectado (gestión de usuarios, carga remota, seguimiento de sus sesiones de recarga, etc.). Además, permite realizar recargas inteligentes: elegir un estado de carga específico del vehículo, configurar una programación de la carga que siga dinámicamente<sup>1</sup> las tarifas diarias de electricidad de tu ubicación o programar la recarga durante las horas de menor consumo, reduciendo así el gasto eléctrico.

Lexus HomeCharge está disponible en múltiples variantes para responder a tus necesidades específicas: carga monofásica o trifásica, con o sin conexión 4G.



### CABLE DE CARGA

Cuando se recarga fuera de casa, utiliza este cable (disponible con 5 m de longitud, diseño helicoidal y recuperación de forma o con una longitud de 7 m con diseño recto) para conectar tu RZ a un punto de carga público.



### BOLSA DE ALMACENAMIENTO DE CABLE

Esta práctica bolsa de almacenamiento sirve para guardar tu cable de carga en perfecto estado, ya que evita que se enrede o que estorbe en el maletero.



### JUEGO DE TOALLA Y GANTES DE LEXUS

Con el juego de toalla y guantes de Lexus, podrás manejar el cable de carga sin mancharte en cualquier circunstancia (tanto si el cable está sucio como si llueve). Con la toalla podrás limpiar y secar el cable de carga, mientras que los guantes te protegen las manos para que puedas utilizar el cable de carga de forma segura e higiénica. Este juego viene en una cómoda bolsa.

<sup>1</sup> En función de la disponibilidad en cada país y de su contrato de energía.

**PAQUETE DE PROTECCIÓN**

Capas protectoras: Piedrecitas, rayos UV, sal de la carretera, mosquitos... La pintura está siempre expuesta a un deterioro de su aspecto que reduce el valor de tu vehículo. Sin embargo, ahora puedes mantenerlo como recién sacado del concesionario con las capas protectoras de la pintura. Son casi invisibles una vez que se aplican, y proporcionan una protección total y duradera que cuida las zonas más vulnerables de tu vehículo.

Protector del respaldo: El protector para el respaldo de los asientos evita que se manchen de suciedad y derrames cuando se abaten para alojar artículos largos. Su superficie rugosa impide que los objetos que se coloquen encima se muevan o deslicen.

Alfombra del maletero: Se ajusta al maletero para protegerlo de la suciedad y los derrames. Asimismo, tiene una superficie especial antideslizante especial para que el equipaje no se mueva.



**ALFOMBRILLAS DE TELA Y ALFOMBRA PRÉMIUM DEL MALETERO**

Alfombra de tela: Estas alfombrillas de tela negra son elegantes, pero a su vez cumplen una función protectora. Han sido fabricadas con un material capaz de absorber los ruidos, el acuvelour, y encajan perfectamente gracias al diseño de su forma. Además, la del conductor tiene dos elementos de fijación para que no se mueva.

Protege el maletero de tu Lexus RZ con nuestra alfombra de tela y cuero para el maletero con un diseño que lo protege de derrames, manchas y el desgaste de un uso habitual. Se ha elaborado con materiales resistentes fáciles de limpiar y pone un toque elegante que, además, mantiene esta zona impecable.



**PAQUETE DE TRANSPORTE - BARRAS PORTAEQUIPAJES TRANSVERSALES, COFRE DE TECHO Y GANCHO DE REMOLQUE**

El paquete de transporte del Lexus RZ ha sido diseñado para aumentar la capacidad de carga de tu vehículo de una forma práctica, con un toque elegante. Incluye barras portaequipajes transversales, un amplio cofre de techo para llevar más equipaje y un gancho de remolque para una mayor versatilidad en viajes largos.

vacaciones con la familia, este paquete te ofrece soluciones inteligentes y seguras para transportar lo que necesites.

Barras portaequipajes transversales y portabicicletas: Para usarlas en las barras portaequipajes de techo de tu vehículo. Las barras portaequipajes trasversales se fijan a las barras portaequipajes longitudinales y proporcionan una base segura para llevar una amplia gama de accesorios especiales, como el portabicicletas. Este soporte ligero con cerradura cuenta con unos anclajes especiales para sujetar las ruedas y el cuadro de la bicicleta.

**PAQUETE DE DISEÑO**

Llantas de aleación de 18": El acabado en negro brillante y el diseño de 5 radios de alto rendimiento crean un aspecto inconfundible de sofisticación urbana.

Alfombrillas de gran calidad (tela + cuero): Elegantes alfombrillas de tela y cuero para una protección fiable de la moqueta de su coche. Las fijaciones de seguridad mantienen la alfombra del conductor en su sitio.

Embellecedores de estribos iluminados: Los embellecedores de los estribos de Lexus aportan un diseño elegante a la vez que protegen la pintura del umbral de la puerta. El acabado en aluminio cepillado queda realzado con la sutil iluminación del logotipo.

Tanto si te vas a una aventura de fin de semana como si te vas de





COLORES | EXTERIOR

BLANCO PERLA | 090



NEGRO GRAPHITE | 223



IRIDIO SONIC | 1L2



GRIS MAGNETIC<sup>1</sup> | 1N0



COOPER PETRA<sup>2</sup> | 4Y5



AZUL BOREAL<sup>2</sup> | 8Z2



GRIS BERLÍN | 1L1




COPPER PETRA BITONO<sup>3,4</sup> | 2YF



AZUL BOREAL BITONO<sup>3,4</sup> | 2YG



GRIS BERLÍN BITONO<sup>3,4</sup> | 2YH



GRIS MAGNETIC BITONO<sup>3,4</sup> | M48



IRIDIO SONIC BITONO<sup>3,4</sup> | M53



COLORES | INTERIOR

CUERO SINTÉTICO TAHARA<sup>1</sup>



Gris Oscuro




Avellana



Azul Arashi

ULTRASUEDE<sup>®2</sup>



Gris Oscuro




Avellana



Azul Arashi

ULTRASUEDE<sup>®</sup> F SPORT<sup>3</sup>



Negro F SPORT

<sup>1</sup> Exclusivo de los modelos F SPORT.

<sup>2</sup> No disponible en los modelos F SPORT.

<sup>3</sup> El color negro del acabado Bitono, no es metalizado, es brillante.

<sup>4</sup> Disponible en el acabado Luxury del F SPORT y como equipamiento opcional en el paquete de diseño bitono del acabado Executive.

<sup>5</sup> Disponible en el acabado Luxury y como equipamiento opcional en el paquete de diseño bitono del acabado Executive.

Los colores reales de la pintura pueden cambiar ligeramente al plasmarse en papel.

<sup>1</sup> La tapicería Tahara está equipada de serie en el RZ 350e y en el RZ 500e e-Executive.

<sup>2</sup> La tapicería de Ultrasuede<sup>®</sup> está equipada de serie en el RZ 500e en el acabado Luxury.

<sup>3</sup> Tapicería exclusiva de RZ F SPORT.

En tu concesionario autorizado de Lexus más cercano estarán encantados de proporcionarte más ayuda

# COMO UN INVITADO

## TE DAMOS LA BIENVENIDOS A LEXUS, DONDE EL OMOTENASHI REFLEJA NUESTRA PASIÓN POR LA HOSPITALIDAD

La palabra Omotenashi se puede traducir del japonés como “la hospitalidad y el servicio atento”. Sin embargo, Omotenashi es mucho más que la excelencia en el servicio. Se trata de una antigua idea japonesa que describe la habilidad de las personas para anticiparse a las necesidades de otras, incluso antes de que surjan. Tanto si se trata de un cliente particular como un cliente de empresa, en Lexus vivirás el concepto Omotenashi cada vez que visites nuestras cuidadas exposiciones. Lo sentirás en la cálida bienvenida de nuestro amable personal, que te recibirá como si fueras un invitado que llega a su casa. Mientras tanto, nuestros técnicos de Lexus trabajarán con gran precisión, mimo y eficiencia para reducir al mínimo las molestias y las interrupciones en tu vida, para que vuelvas a disfrutar de tu Lexus cuanto antes.

## LEXUS RELAX

Le presentamos Lexus Relax, una nueva forma de entender el cuidado de su automóvil, que amplía hasta 15 años la garantía oficial en toda su gama de vehículos híbridos, híbridos enchufables y eléctricos. Lexus Relax es la prueba definitiva de que confiamos plenamente en la calidad de nuestros vehículos. En línea con nuestra filosofía “Omotenashi” y con nuestra visión consistente en poner al Cliente en el Centro, nos adelantamos a sus necesidades, ofreciéndole una experiencia única en el segmento.

## GARANTÍA LEXUS RELAX

HASTA LOS

# 15 AÑOS

DE TU LEXUS

# ENCUENTRA MÁS INFORMACIÓN ONLINE

Podrás encontrar más información del último RZ, concertar una prueba de conducción o reservar tu coche online en [www.lexusauto.es](http://www.lexusauto.es)

© 2026 Conforme a nuestro saber y entender, toda la información contenida en este folleto es correcta en el momento de la publicación. Lexus Europe™ se reserva el derecho de modificar los detalles de las especificaciones y el equipamiento de los vehículos sin previo aviso. Estos datos están sujetos a cambios según las condiciones y la normativa de cada país. Consulta en tu concesionario autorizado de Lexus más cercano los cambios que pudiera haber en tu región.

Advertencia: los vehículos mostrados y las especificaciones indicadas en este catálogo pueden diferir de los modelos y equipamientos disponibles en tu región. El color de la carrocería del vehículo puede variar ligeramente con respecto a las fotos de este catálogo.

Para más información, visita nuestro sitio web: [www.lexusauto.es](http://www.lexusauto.es)

El cuidado del medioambiente es una prioridad para Lexus. Tomamos numerosas medidas para garantizar que, durante el ciclo de vida de nuestros vehículos, desde su diseño, producción, distribución, venta y mantenimiento hasta el final de su vida útil, se minimice su impacto medioambiental. Será un placer para su distribuidor facilitarle más información sobre la normativa del final de vida útil de los vehículos.

\* Lexus Europa es una división de Toyota Motor Europe NV/SA.

Publicado en Europa, abril de 2026

