



---

LMMY 26

# LISTINO & SPECIFICHE

PUBBLICO



Immagini puramente indicative

Listino N°: 1/2025  
Del: 01/12/2025  
In vigore da: 01/12/2025  
Sostituisce: -

**LISTINO PREZZI** LM MY 26

PUBBLICO



Listino N°: 1/2025  
Del: 01/12/2025  
In vigore da: 01/12/2025  
Sostituisce: -

**Modelli**

Codice Modello	Trazione	Katashiki	Versione	Prezzo di listino al pubblico (€)		
				Chiavi in mano	IVA inclusa	IVA esclusa
LM 4WD MY26 LUX 7P	AWD	AAWH15L-LFXVBW	LM Hybrid 2.5 Luxury 7 Seats	<b>135.000,00</b>	133.800,00	109.672,13
LM 4WD MY26 LUX 7PL		AAWH15L-LFXVBW	LM Hybrid 2.5 Luxury 7 Seats Light	<b>135.000,00</b>	133.800,00	109.672,13
LM 4WD MY26 LUX 4P		AAWH15L-LNXXBW	LM Hybrid 2.5 Luxury 4 Seats	<b>155.000,00</b>	153.800,00	126.065,57
LM 4WD MY26 LUX 4PL		AAWH15L-LNXXBW	LM Hybrid 2.5 Luxury 4 Seats Light	<b>155.000,00</b>	153.800,00	126.065,57

\* la denomina Light si riferisce agli interni chiari

**Optional**

Allestimento	Vernice Metallizzata
Prezzo di listino al pubblico IVA inclusa (€)	<b>0,00</b>
Prezzo di listino al pubblico IVA esclusa (€)	<b>0,00</b>
LM 4WD MY26 LUX 7P	●
LM 4WD MY26 LUX 7PL	●
LM 4WD MY26 LUX 4P	●
LM 4WD MY26 LUX 4PL	●

Per maggiori dettagli fare riferimento alla scheda equipaggiamento

● Di Serie    ○A richiesta con sovrapprezzo    - Non Disponibile

Il prezzo chiavi in mano comprende: trasporto, preconsegna e immatricolazione

Il prezzo chiavi in mano non comprende: IPT (Imposta Provinciale di Trascrizione).

La Toyota Motor Italia si riserva il diritto di modificare i prezzi e gli equipaggiamenti in qualsiasi momento e senza preavviso.

I prezzi esposti in fattura saranno quelli in vigore il giorno della fatturazione



**SCHEDA EQUIPAGGIAMENTO** LMMY 26  
PUBBLICO

Listino N°: 1/2025  
Del: 01/12/2025  
In vigore da: 01/12/2025  
Sostituisce: -

● = Di serie    ○ = Optional    - = non disponibile

	LUXURY	
	7 SEATS	4 SEATS
<b>MOTORIZZAZIONI DISPONIBILI</b>		
2.5 FULL HYBRID	●	
<b>MOTORIZZAZIONI DISPONIBILI</b>		
4WD (Trazione integrale)	●	
<b>SICUREZZA ATTIVA</b>		
ABS (Sistema antibloccaggio della frenata)	●	
EBD (Distribuzione elettronica della forza frenante)	●	
BAS (Sistema di assistenza alla frenata)	●	
ECB-R (Frenata rigenerativa a controllo elettronico)	●	
EPS (Servosterzo elettrico ad indurimento variabile)	●	
TRC (Controllo elettronico della trazione)	●	
VSC (Controllo elettronico della stabilità)	●	
HAC (Assistenza alla partenza in salita)	●	
VDIM (Gestione integrata delle dinamiche del veicolo)	●	
TPWS (Controllo elettronico pressione pneumatici)	●	
Rilevamento angoli ciechi : Blind Spot Monitor (BSM) con assistenza all'uscita sicura (Safe exit assist) e luce di emergenza	●	
Lexus Safety System+:		
- PCS & ACC (Sistema Pre Crash Safety & Active Cruise Control)		
- Riconoscimento segnaletica stradale basato su telecamera	●	
- Assistenza al mantenimento di corsia (LTA)		
- Fari abbaglianti automatici (AHB)		
Lexus Safety System+ Extended:		
- Assistenza al cambio di corsia automatico (LCA)	●	
- Sistema di allerta del traffico anteriore (FCTA)		
Lexus Parking Assist: Sensori di parcheggio con riconoscimento oggetti , pedoni e veicoli	●	
<b>SICUREZZA PASSIVA</b>		
Airbag anteriori a due stadi, conducente e passeggero	●	
Airbag laterali anteriori, conducente e passeggero	●	
Airbag per le ginocchia, conducente e passeggero anteriore	●	
Airbag laterali a tendina su tutta la lunghezza dell'abitacolo	●	
Interruttore blocco airbag, passeggero anteriore	●	
Sedili anteriori con protezione dal colpo di frusta (WIL)	●	
Pretensionatori cinture sedili anteriori	●	
Segnale acustico e spia luminosa cinture sedili anteriori non allacciate	●	
Sistema di sicurezza ISOFIX per ancoraggio del seggiolino bambino sui sedili posteriori laterali	●	
Driver monitor camera	●	
<b>AUDIO, COMUNICAZIONE E INFORMAZIONE</b>		
Lexus Media Display Anteriore con:		
- Schermo da 14"		●
- Lexus Premium Navigation (cloud navigation)		●
Impianto audio Mark Levinson da 21 altoparlanti	●	-
Impianto audio Mark Levinson da 23 altoparlanti	-	●
Smartphone Integration		●
DAB		●
Telecamera posteriore		●
Microfono con amplificatore per guidatore e passeggeri		●
Schermo posteriore da 14" con porta HDMI	●	-
Schermo posteriore da 48" con 2 porte HDMI	-	●
Comandi integrati nel volante audio/display/telefono/riconoscimento vocale		●
Smartphone Wireless Charger		●

Nota: Toyota Motor Italia si riserva il diritto di modificare senza preavviso le caratteristiche riportate in base allo sviluppo del prodotto

● = Di serie ○ = Optional - = non disponibile

	LUXURY	
	7 SEATS	4 SEATS
<b>ESTERNI</b>		
Cerchi in lega da 19" con pneumatici 225/55 R19		●
Tetto posteriore moonroof fisso		●
Luci diurne, luci posteriori, luci di stop e luci direzionali sequenziali a LED		●
Fari con indicatori direzionali Tri-LED con AHS con livellamento dinamico automatico		●
Cornering Lamps		●
Antenna a pinna di squalo		●
Specchietti retrovisori esterni ripiegabili, riscaldabili, regolabili elettricamente, elettrocromatici		●
Sistema elettronico di entrata e uscita (E-latch)		●
Intelligent Parking Assist (Automatico + Remote)		●
Vetri con filtro UV e acustico Verde Chiaro		●
Vetri posteriori oscurati		●




#### COMFORT E INTERNI

Alzacristalli anteriori e posteriori elettrici		●
Antifurto		●
Smart entry (con avviamento motore con pulsante) e Portellone elettrico (PBD)		●
Bracciolo anteriore con vano portaoggetti		●
Bracciolo centrale posteriore con vano portaggetti		●
Climatizzatore automatico bizona con filtro a carbone attivo antipolline (Panasonic Nanoe™) + sensore umidità		●
Multi Ambient Light (64 luci a LED di diverse colorazioni)		●
Sensori pioggia		●
Specchietto retrovisore interno elettrocromatico		●
Telecamera con visione 360° (Panoramic view monitor)		●
Head up Display (10")	●	-
Volante con controllo audio e telefono	-	●
Volante con controllo audio e telefono touch	●	-
Terza fila sedili posteriore	●	-
Sedili anteriori regolabili elettricamente con memoria conducente		●
Sedili posteriori 2° fila full reclining		●
Sedile guidatore con supporto lombare 4 posizioni		●
Sedili anteriori riscaldati		●
Sedili anteriori e posteriori 2° fila riscaldati e ventilati		●
Sedili posteriori 2° fila massaggianti		●
Presa da 12V		●
Inverter 220V/150W		●
Modalità di guida EV		●
Volante in pelle riscaldato		●
Divisorio interno Elettrico	-	●

#### INTERNI

Interni in pelle Black (LC 21)		○	○
Interni in pelle Light Sand (LB 01)		○	○

#### VERNICE METALIZZATA

Pure White (085)		○	○
Graphite Black (223)		○	○
Sonic Titanium (1J7)		○	○
Sonic Red (3U3)		○	○

Nota: Toyota Motor Italia si riserva il diritto di modificare senza preavviso le caratteristiche riportate in base allo sviluppo del prodotto



SCHEDA TECNICA LM MY 26  
PUBBLICO

Listino N°: 1/2025  
Del: 01/12/2025  
In vigore da: 01/12/2025  
Sostituisce: -

● = Di serie ○ = Optional - = non disponibile

LUXURY	
AWD	AWD
4 SEATS	7 SEATS

**GARANZIA**

Garanzia 3 anni o 100.000 km	●	●
Garanzia 5 anni o 100.000 km sulle componenti ibride	●	●

**DIMENSIONI**

Lunghezza (mm)	5130	
Larghezza (mm)	1890	
Altezza max (mm)	1890	
Altezza da terra (mm)	182	183
Passo (mm)	3000	
Carreggiata ant (mm)	1615	
Carreggiata post (mm)	1620	
Sbalzo anteriore (mm)	1005	
Sbalzo posteriore (mm)	1125	
Capacità serbatoio carb. (litri)	55	65
Angolo di attacco (°)	14°	
Angolo di uscita (°)	17°	
Numero di Posti	4	7
Lunghezza Interna (mm)	2735	2965
Larghezza Interna (mm)	1590	1655
Altezza Interna (mm)	1365	1365
Distanza tra le file	1° - 2° 1° - 3°	1265 2204

**BAGAGLIAIO**

Capacità di carico massima (in litri) - configurazione sedili alzati	870	210
Capacità di carico massima (in litri) - configurazione max cargo	870	143

**MASSE**

Massa a vuoto (kg) Min - Max	2345-2355	
Massa max ammissibile (kg)	2870	2880

**MOTORE TERMICO**

N° cilindri / disposizione	4 cilindri / in linea
Meccanismo valvole	16- valvole DOHC - Chain Drive (Con dual VVT-i)
Cilindrata (cc)	2.487
Rapporto di compressione	14
Sistema di aspirazione	Naturalmente Aspirato
Potenza max kW (CV) @qiri/min	108 (147) @ 4800
Coppia max @qiri/min (Nm)	231 @ 3200 - 3600
Classe di Emissione	EURO6E-BIS
Potenza Fiscale (CV)	23
Capienza Serbatoio (litri)	60

**MOTORE ELETTRICO ANTERIORE (Sincrono a magneti permanenti)**

Potenza max kW (CV)	134 (182)
Coppia max (Nm)	270

**MOTORE ELETTRICO POSTERIORE (Sincrono a magneti permanenti)**

Potenza max kW (CV)	40 (54)
Coppia max (Nm)	121

**SINERGIA SISTEMA ELETTRICO**

Potenza max kW (CV)	152 (206)
---------------------	-----------

**TRAZIONE - dettagli tecnici**

Capacità di traino - massa rimorchiabile (kg) - carico frenato	0
Capacità di traino - massa rimorchiabile (kg) - carico non frenato	0

●= Di serie ○= Optional - = non disponibile

LUXURY	
AWD	AWD
4 SEATS	7 SEATS

#### BATTERIA SISTEMA IBRIDO

Tipologia	Nickel Metallo Idruro
Numero di moduli	9
Tensione nominale (V)	259,2
Capacità della batteria (Ah)	5,0
Potenza totale della batteria (kWh)	13

#### TRASMISSIONE

Cambio	CVT
--------	-----

#### SOSPENSIONI

Anteriori	Montante MacPherson
Posteriori	Doppio Braccio Oscillante

#### STERZO

Servosterzo	Elettrico
Diametro di sterzata tra marciapiedi (m)	5,9
Diametro di sterzata tra muri (m)	6,5
Lock-to-lock	2,83

#### PRESTAZIONI

Velocità max (km/h)	190
Accelerazione 0-100 km/h (sec)	8,7

#### CONSUMI ED EMISSIONI WLTP (ai sensi del Regolamento UE 2017/1151 - vedere allegato per i dettagli di ogni versione)

Combinato (l/100km)	7,1
Emissioni CO2 - Combinato (g/km)	160

#### EMISSIONI ACUSTICHE

Livello sonoro a veicolo fermo dB(A)	67
Livello sonoro a veicolo in movimento dB(A)	69

#### FRENI

Anteriori	Dischi ventilati
Posteriori	Dischi ventilati

Nota: Toyota Motor Italia si riserva il diritto di modificare senza preavviso le caratteristiche riportate in base allo sviluppo del prodotto


**ALLEGATO CONSUMI ED EMISSIONI** LM MY 26  
 PUBBLICO

 Listino N°: 1/2025  
 Del: 01/12/2025  
 In vigore da: 01/12/2025  
 Sostituisce: -

Modello	MY	Motore	Trasmissione	Porte	Versione	Optional	Emissioni CO2 (g/km)*	Consumi (l/100km)*	Consumi (km/l)*
LM HEV 4WD	MY26	2.5	e-CVT	5	LUXURY 7P		160	7,1	14,1
LM HEV 4WD	MY26	2.5	e-CVT	5	LUXURY 7P	Light Interior	160	7,1	14,1
LM HEV 4WD	MY26	2.5	e-CVT	5	LUXURY 4P		160	7,1	14,1
LM HEV 4WD	MY26	2.5	e-CVT	5	LUXURY 4P	Light Interior	160	7,1	14,1

Nota: Toyota Motor Italia si riserva il diritto di modificare senza preavviso le caratteristiche riportate in

\* Dati in attesa di omologazione definitiva