



Toyota  
Professional



PROACE CITY VERSO &  
PROACE CITY VERSO ELECTRIC



Als unser Gründer Kiichiro Toyoda begann, die Bedürfnisse von Kunden zu seinem persönlichen Anliegen zu machen, war das der Anfang einer aufregenden Geschichte. Sie revolutionierte die Autoproduktion und brachte wegweisende, elektrifizierte Antriebe hervor, mit dem Ziel, Mobilität für alle zugänglich zu machen, sich niemals auf dem Erreichten auszuruhen und Erwartungen zu übertreffen. Auf diese Weise verbessern wir das Leben unserer Kunden und kreieren eine bessere Welt für uns alle.

A scenic landscape at sunset. The sky is filled with soft, horizontal bands of color, transitioning from a pale blue at the top to a vibrant orange and yellow near the horizon. Below the horizon, a hazy, misty atmosphere covers the valley. In the foreground, a winding asphalt road curves through a grassy hillside. The road is marked with white lines. Two prominent, glowing red light trails, likely from a car's taillights, curve along the road, adding a sense of motion and depth. The overall mood is serene and contemplative.

LET'S GO BEYOND

TOYOTA RELAX GARANTIE<sup>2</sup>  
NACH JEDER INSPEKTION


BIS ZU

EINEM FAHRZEUGALTER VON

15 JAHREN

<sup>2</sup> Es gelten die Toyota Relax Garantiebedingungen der Toyota Motor Europe S.A./N.V., Avenue du Bourget 60, B-1140 Brüssel, Belgien. Die Toyota Relax Garantie gilt ausschließlich für Toyota Fahrzeuge bis zu einem Fahrzeugalter von 15 Jahren oder einer Laufleistung von 250.000 km. Die Toyota Relax Garantielaufzeit beträgt 12 oder 24 Monate in Abhängigkeit des für das Fahrzeug vorgesehenen Inspektionsintervalls. Weitere Details sowie die Garantiebedingungen erhalten Sie unter [www.toyota.de/relax](http://www.toyota.de/relax)

JEDER



PASSAGIER  
PASSAGIER  
PASSAGIER  
PASSAGIER

# ZÄHLT

Geräumig und stilvoll: Der Proace City Verso ist der ultimative kompakte Personentransporter. Ob Sie Fahrgäste befördern oder mit Ihrer Familie ein aktives Wochenende verbringen – mit dem extrem vielseitigen Proace City Verso können Sie alles tun und sind jederzeit entspannt und komfortabel unterwegs. Für maximale Flexibilität sorgen das intelligente modulare Innendesign sowie verschiedene Antriebsvarianten, darunter auch ein emissionsfreier Elektromotor.

## INHALT

|    |                                |
|----|--------------------------------|
| 6  | Komfort                        |
| 8  | Vielseitigkeit                 |
| 12 | Antriebe                       |
| 14 | Proace City Verso Electric     |
| 16 | EV-Funktionen                  |
| 18 | Technologie                    |
| 20 | Sicherheit                     |
| 24 | Zubehör                        |
| 30 | Lackfarben, Felgen und Polster |
| 32 | Umwelt & Qualität und Service  |



# ZURÜCKLEHNEN UND ENTSPANNEN

Mit Platz für bis zu sieben Personen bietet Ihnen der komfortable Innenraum des Proace City Verso endlose Möglichkeiten. Das intelligente Design sorgt für ein maximales Raumangebot, das Sie mit verschiedenen Sitzoptionen und zwei Karosserielängen Ihren Bedürfnissen anpassen können. Bei Bedarf lassen sich die Sitze mühelos umklappen und verschieben. In der ersten Sitzreihe unterstreichen das neu gestaltete Lenkrad, die beheizbaren Sitze\* mit eigenen Armlehnen für Fahrer und Beifahrer und die stimmungsvolle Ambientebeleuchtung den beeindruckenden Komfort des Proace City Verso.

\* Ausstattungsabhängig.

## ES WERDE LICHT

Das große Panorama-Glasdach\* erhellt den Innenraum mit natürlichem Licht und sorgt auf allen Plätzen für ein angenehmes und freundliches Ambiente.





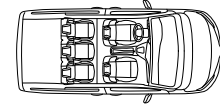


# VARIABLER INNENRAUM

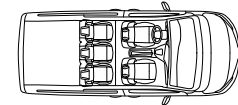
Ob Sie zahlende Fahrgäste oder Ihre Familie befördern – Vielseitigkeit und Flexibilität sind für professionelle Fahrer ebenso wichtig wie für Familien. Damit Sie immer einen Schritt voraus sind, bietet der Proace City Verso Platz für bis zu sieben Personen, entweder auf komfortablen Einzelsitzen oder flexiblen Sitzbänken. Für umfassenden Komfort lassen sich die Sitze mühelos verschieben, wenn Sie einmal mehr Beinfreiheit benötigen.

## ENDLOSE FLEXIBILITÄT

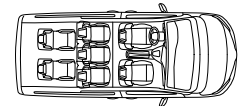
Die zweite Sitzreihe ist wahlweise mit drei Einzelsitzen oder einer im Verhältnis 40:60 geteilt umklappbaren Sitzbank erhältlich. Damit alle an Bord sicher unterwegs sind, sind die Sitze bei beiden Varianten mit ISOFIX-Befestigung ausgestattet.



**L1**  
5 SITZE



**L2**  
5 SITZE



**L2**  
7 SITZE

# MEISTER DER VERWANDLUNG

Willkommen im einzigartigen Innenraum des Proace City Verso. Mit zwei Karosserielängen und der perfekten Verbindung aus Flexibilität und einzigartigem Raumangebot mit Platz für bis zu sieben Personen und bis zu 3,5 m lange Gegenstände lässt sich der Proace City Verso optimal an Ihre Bedürfnisse anpassen. Um Ihr Ladevolumen zu maximieren, können Sie die Sitze bequem umklappen und verschieben, während die leichtgängige Heckklappe\* mühelosen Zugang zum Kofferraum bietet. Durch die praktischen 5,9 Liter fassenden Fächer in den vorderen Türen sowie Ablagemöglichkeiten im Kabinendach ist für alles Platz.

\* Ausstattungsabhängig.

## ALLES DABEI

Der einfach zu beladende Proace City Verso bietet dank der umklappbaren Sitze und Platz für bis zu 3,5 Meter lange Gegenstände ausreichend Raum, damit Sie wirklich alles mitnehmen können.





# FÜR JEDE ANFORDERUNG DER RICHTIGE ANTRIEB

Passend zu Ihrem Lebensstil ist der Proace City Verso mit unterschiedlichen Antriebstechnologien erhältlich. Zur Wahl stehen ein innovativer Elektromotor sowie fortschrittliche Benzin- und Dieselmotoren. Mit einer Batteriekapazität von 50 kWh begeistert der 100 kW starke Elektromotor des Proace City Verso Electric mit effizienter Fahrleistung und einer emissionsfreien Reichweite von bis zu 330 km. Die emissionsarmen Verbrennungsmotoren verbinden hervorragende Fahreigenschaften mit niedrigem Kraftstoffverbrauch und sind damit ideal für den täglichen Einsatz.

## **ELEKTROMOTOR 50 KWH, STUFENLOSE AUTOMATIK**

Batteriekapazität 50 kWh  
Systemleistung 100 kW (136 PS)  
Energieverbrauch\* 19,4–21,0 kWh/100 km  
CO<sub>2</sub>-Emissionen\*: 0 g/km  
CO<sub>2</sub>-Klasse: A

## **1,2-L-TURBO-BENZINER MIT 6-GANG SCHALTGETRIEBE**

Systemleistung 81 kW (110 PS)  
Energieverbrauch\* 6,3–6,8 l/100 km  
CO<sub>2</sub>-Emissionen\*  
143–153 g/km.  
CO<sub>2</sub>-Klasse: E

## **1,5-L-D-4D MIT 6-GANG- SCHALTGETRIEBE**

Systemleistung 75 kW (102 PS)  
Energieverbrauch\* 5,3 l/100 km  
CO<sub>2</sub>-Emissionen\* 139–140 g/km  
CO<sub>2</sub>-Klasse: E

## **1,5-L-D-4D MIT 6-GANG SCHALTGETRIEBE**

Systemleistung 96 kW (130 PS)  
Energieverbrauch\* 5,5–5,8 l/100 km  
CO<sub>2</sub>-Emissionen\* 146–151 g/km  
CO<sub>2</sub>-Klasse: E

## **1,5-L-D-4D MIT 8-STUFEN- AUTOMATIKGETRIEBE**

Systemleistung 96 kW (130 PS)  
Energieverbrauch\* 5,5–5,8 l/100 km  
CO<sub>2</sub>-Emissionen\* 145–151 g/km  
CO<sub>2</sub>-Klasse: E

\* Im kombinierten Zyklus.



Energieverbrauch Proace City Verso, 1,2-l-Benziner 6-Gang-Schaltgetriebe 81 kW (110 PS), kombiniert 6,3-6,8 l/100 km, CO<sub>2</sub>-Emissionen kombiniert 143-153 g/km. CO<sub>2</sub>-Klasse: E Energieverbrauch Proace City Verso, 1,5-Diesel 6-Gang-Schaltgetriebe 75 kW (102 PS), kombiniert 5,3 l/100 km, CO<sub>2</sub>-Emissionen kombiniert 139-140 g/km. CO<sub>2</sub>-Klasse: E Energieverbrauch Proace City Verso, 1,5-Diesel 6-Gang-Schaltgetriebe 96 kW (130 PS), kombiniert 5,5-5,8 l/100 km, CO<sub>2</sub>-Emissionen kombiniert 146-151 g/km. CO<sub>2</sub>-Klasse: E. Energieverbrauch Proace City Verso, Elektromotor 50 kWh, stufenlose Automatik, Systemleistung 100 kW (136 PS), kombiniert 18,1-18,7 kWh/100 km, CO<sub>2</sub>-Emissionen: 0. CO<sub>2</sub>-Klasse: A. elektrische Reichweite (EAER) bis zu 343 km und elektrische Reichweite (EAER City) bis zu 465 km. Die Werte für die elektrische Reichweite und den Stromverbrauch Ihres Fahrzeugs können von den gemessenen oder berechneten Werten abweichen, da das Fahrverhalten sowie andere Faktoren (wie Außentemperatur, Einsatz von Komfort-/Nebenverbrauchern, Straßenverhältnisse, Verkehr, Fahrzeugzustand, Reifendruck, Zuladung, Anzahl der Mitfahrer usw.) einen Einfluss auf die elektrische Reichweite und den Stromverbrauch haben.

# EINFACH ELEKTRISCH

Mit einer elektrischen Reichweite von bis zu 330 km bei voller Ladung ist der Proace City Verso Electric für jede Fahrt bereit, ob in der Stadt oder weit über ihre Grenzen hinaus. Er überzeugt dabei nicht nur mit emissionsfreier Mobilität und niedrigen Betriebskosten, sondern bietet auch ein einzigartiges Fahrerlebnis. Die sanfte Performance des Elektroantriebs macht jede Fahrt zum entspannten Vergnügen, und auch das Laden funktioniert einfach und unkompliziert. Unterwegs laden Sie bequem an öffentlichen Ladestationen und zu Hause an einer herkömmlichen Haushaltssteckdose oder einer Wallbox.

## FÜR JEDE FAHRT DER PASSENDE MODUS

Mit verschiedenen Fahrmodi können Sie die Fahreigenschaften des Elektromotors an Ihren Fahrstil anpassen. Wählen Sie „Power“ für zügige Beschleunigung, „Normal“ für den Alltagsgebrauch oder „Eco“ für die größte Reichweite.





Y VERSO





# VERNETZTE KONTROLLE

Die nahtlos vernetzten Technologien des Proace City Verso Electric machen emissionsfreies Fahren zuverlässig planbar und sorgen dafür, dass Sie jederzeit entspannt unterwegs sind. Während der Fahrt haben Sie über das digitale Kombimeter-Display alle wichtigen EV-Daten wie Restreichweite, Stromverbrauch und Ladestand der Batterie im Blick. Sie müssen laden? Die Ladestatusanzeige informiert Sie schnell und bequem über den Ladestatus.

## SCHNELL UND BEQUEM LADEN

Sie müssen laden? Damit Sie schnell mit voller Batterie wieder auf der Straße sind, werden auf dem 10-Zoll-Multimedia-Touchscreen die nächstgelegenen Ladestationen angezeigt.





# INTUITIVE TECHNOLOGIE

Ob Sie beruflich oder privat unterwegs sind – das vernetzte Cockpit des Proace City Verso macht Ihre Fahrt einfacher, sicherer und angenehmer. Mit dem übersichtlichen und anpassbaren 10-Zoll-Kombimeter-Display\* haben Sie im volldigitalen Cockpit alle wichtigen Fahrdaten im Blick, während Ihnen das Multimediasystem des Proace City Verso über den reaktionsschnellen 10-Zoll-Touchscreen, zwei USB-C-Anschlüsse sowie intuitive Konnektivität Zugriff auf zahlreiche digitale Funktionen und Informationen bietet.

\* Ausstattungsabhängig.

## MIT IHREM SMARTPHONE VERBUNDEN

Durch die kabellose Smartphone-Integration\* per Apple CarPlay und Android Auto™ können Sie einfach und bequem Medien abspielen oder telefonieren. Für komfortablen Zugriff auf Ihre Apps wird Ihr Smartphone auf dem Multimedia-Bildschirm gespiegelt.

Apple CarPlay ist eine eingetragene Marke der Apple Inc.  
Android ist eine eingetragene Marke der Google LLC.



# Toyota Sicherheitspaket MACHT IHRE FAHRT SICHERER

Für größtmögliche Sicherheit ist der Proace City Verso mit unserem umfangreichen Toyota Sicherheitspaket ausgestattet. Es beinhaltet die neueste Generation von Toyota Safety Sense und ist durch Over-the-Air-Updates immer auf dem neuesten Stand. Mit dem Toyota Sicherheitspaket sind Sie immer in sicheren Händen.

## **SPURHALTE-ASSISTENT MIT LENKHILFE**

Mithilfe einer Kamera erkennt der Spurhalte-Assistent des Toyota Safety Sense Pakets die Fahrbahnmarkierungen und warnt mit akustischen und visuellen Signalen, wenn diese ohne vorherige Blinkerbetätigung überfahren werden. Bei einem unbeabsichtigten Verlassen der Spur greift zudem die Lenkhilfe korrigierend ein.

## **PRE-COLLISION SYSTEM**

Das Pre-Collision System des Toyota Safety Sense Pakets ist mithilfe einer Kamera und Lasersensoren in der Lage, Kollisionen mit anderen Fahrzeugen zu vermeiden. Bei drohender Kollisionsgefahr aktiviert das System optische und akustische Warnsignale sowie eine aktive Bremsunterstützung. Reagiert der Fahrer nicht rechtzeitig, werden die Bremsen automatisch betätigt, um eine Kollision zu vermeiden oder abzumildern.

## **VERKEHRSSCHILDERKENNUNG**

Die Verkehrsschilderkennung überwacht die Verkehrsschilder in der Umgebung und zeigt wichtige Fahrinformationen wie die aktuell erlaubte Höchstgeschwindigkeit oder Überholverbote klar und übersichtlich auf dem TFT-Farbdisplay im Cockpit an. Folgen Sie dem angezeigten Verkehrsschild nicht, gibt das System einen optischen Warnhinweis.

## **ADAPTIVE GESCHWINDIGKEITSREGELANLAGE\***

Die adaptive Geschwindigkeitsregelanlage hält einen zuvor festgelegten Mindestabstand zum vorausfahrenden Fahrzeug. Wird der Abstand unterschritten, verringert das System die Geschwindigkeit. Erhöht sich der Abstand wieder, beschleunigt Ihr Fahrzeug maximal bis zur festgelegten Geschwindigkeit.

\* Ausstattungsabhängig.

Erfahren Sie mehr über Toyota T-Mate.







# INTELLIGENTE SICHERHEITS- SYSTEME

Die fortschrittlichen Toyota Sicherheitssysteme sind im Hintergrund immer an Ihrer Seite und unterstützen Sie im belebten Stadtverkehr ebenso wie auf der Autobahn. Der Toter-Winkel-Warner\* verbessert mithilfe von Kameras und Radarsensoren Ihren Rundumblick und sorgt für beruhigende Sicherheit am Steuer sowie eine reduzierte Kollisionsgefahr. Die Anhängerstabilitätskontrolle ermöglicht sicheres Fahren mit Anhänger, indem das System die Stabilität des Anhängers überwacht und bei Bedarf schnell und präzise eingreift, um die Fahrstabilität wiederherzustellen.

\* Ausstattungsabhängig.

## MÜDIGKEITSERKENNUNG

Diese Funktion überwacht die Position Ihres Fahrzeugs auf der Fahrbahn sowie Ihr Lenkverhalten und stellt ungewöhnliche Abweichungen von der Fahrspur fest, die in der Regel dann auftreten, wenn die Konzentrationsfähigkeit des Fahrers aufgrund von Faktoren wie Übermüdung, Unaufmerksamkeit oder Ablenkung nachlässt. Erkennt das System ein auffälliges Fahrverhalten, wird der Fahrer frühzeitig gewarnt.

## ANHÄNGERSTABILITÄTSKONTROLLE

Das System verhindert ein Schlingern des Anhängers aufgrund von Wind, unebenen Fahrbahnen oder unerwarteten Lenkbewegungen. Es überwacht mithilfe von Sensoren Gierbewegungen, Beschleunigung und Lenkimpulse und minimiert das Schlingern durch gezielte Bremsengriffe und Kontrolle des Giermoments. Bei aktivierter Anhängerstabilitätskontrolle ertönt das akustische Warnsignal der Schlupfregelung und zur Warnung nachfolgender Verkehrsteilnehmer leuchten die Bremsleuchten auf.

## TOTER-WINKEL-WARNER\*

Dieser Assistent unterstützt Sie beim sicheren Wechsel der Fahrspur. Erkennen die am Heck angebrachten Radarsensoren ein Fahrzeug im toten Winkel Ihrer Außenspiegel, leuchtet eine Warnanzeige im entsprechenden Spiegel auf. Sind zur gleichen Zeit die Blinker für einen Spurwechsel aktiviert, blinkt die Warnleuchte, um den Fahrer auf das Fahrzeug im toten Winkel aufmerksam zu machen.

# Toyota Zubehör INDIVIDUELL ANPASSBAR

Was auch immer Sie antreibt – das umfangreiche Toyota Original Zubehör unterstützt Sie bei all Ihren Plänen. Mit Extras wie Fahrradträgern oder Dachboxen können Sie Ihren Proace City Verso genau an Ihre Bedürfnisse anpassen. Und da unser Zubehör nach denselben hohen Standards gefertigt wird wie unsere Fahrzeuge, ist zuverlässige Qualität garantiert.

## Transport-Paket

---

Die maßgeschneiderten Toyota Dachträger aus Aluminium vergrößern die Transportkapazitäten Ihres Fahrzeugs. Sie lassen sich einfach montieren, sind abschließbar und haben ein glattes aerodynamisches Profil, das Windgeräusche minimiert. Zusätzlich verfügen sie über einen Schnellbefestigungsmechanismus, der ein einfaches Anbringen von verschiedensten optionalen Aufbauten passend zum jeweiligen Transportgut ermöglicht.

### 1. Toyota Dachbox XL


Mit dieser stromlinienförmigen Transportbox haben Sie auf Reisen ausreichend Platz für Ihr Gepäck und andere Gegenstände. Mit einem Schlüssel, der erst abgezogen werden kann, wenn alle Verriegelungspunkte geschlossen sind, und einfachen Öffnungsmöglichkeiten von beiden Seiten ist sie zudem sicher und praktisch.

### 2. Abnehmbare Anhängerkupplung

Die abnehmbare Anhängerkupplung ist so konstruiert, dass Sie die Kupplungskugel nach Bedarf einfach an- und abmontieren können.

### 3. Fahrradheckträger (für 3 Fahrräder)

Der aus hochfestem Stahl gefertigte Fahrradheckträger wird an der Anhängerkupplung befestigt und kann bis zu 3 Fahrräder sicher transportieren.







# Schutz-Zubehör

---

## 1. Gummifußmatten

Die optisch ansprechenden und langlebigen Matten schützen die Teppiche im Innenraum Ihres Fahrzeugs. Sicherheitsbefestigungen halten die Matten an Ort und Stelle.

## 2. Textilfußmatten

Die Original Toyota Textilfußmatten sind in Velours oder Nadelfilz erhältlich. Sie sind robust, praktisch und lassen sich leicht reinigen. Die Fußmatte auf der Fahrerseite verfügt über eine Spezialbefestigung im Boden, um ein Verrutschen zu verhindern.

## 3. Kofferraumschalenmatte

Schützt den Kofferraum vor Schmutz und Nässe. Die strukturierte Oberfläche verhindert, dass die Gegenstände unterwegs verrutschen.

## 4. Kofferraummatte

Die elegante, strapazierfähige Textilmatte zum Schutz des Kofferraumteppichs ist robust, praktisch und leicht zu reinigen.

## 5. Netz

Das starke Netz aus gewebtem, schwarzem Nylon sorgt dafür, dass Sie lose Gegenstände sicher fixiert im Kofferraum transportieren können. Das Netz lässt sich schnell und einfach an vormontierten Haken befestigen.



# Toyota HomeCharge

Mit Toyota HomeCharge können Sie Ihr Fahrzeug einfach und bequem zu Hause aufladen. Über die mit Ihrem Fahrzeug vernetzte Wallbox haben Sie von überall aus alles unter Kontrolle. Neben vernetzten Funktionen wie Benutzerverwaltung, Remote-Laden und Nachverfolgung von Ladevorgängen ermöglicht die Wallbox auch intelligentes Laden: Sie können einen Zielladestand einstellen, einen Ladeplan festlegen, der sich dynamisch\* an den täglichen Strompreisen an Ihrem Standort orientiert, oder das Laden für Zeiten außerhalb der Spitzenlastzeiten planen und so Ihre Energiekosten senken. Die Wallbox ist in verschiedenen Varianten verfügbar: für einphasiges oder dreiphasiges Laden oder für das Laden mit oder ohne 4G-Verbindung.



1. Toyota HomeCharge Mid mit Kabel

2. Toyota HomeCharge High

3. Ladekabel

Mit diesem Kabel können Sie Ihr Fahrzeug unterwegs an einer öffentlichen Ladestation laden.

4. Kabeltasche

In dieser eleganten Aufbewahrungstasche ist Ihr Ladekabel immer gut, ordentlich und platzsparend im Gepäckraum verwahrt.

## LADEN DER BATTERIE

Emissionsfreies Fahren war noch nie so einfach wie mit Toyota HomeCharge. Gegenüber einer Haushaltssteckdose laden Sie die Batterie Ihres Fahrzeugs damit in weniger als 1/3 der Zeit zu 80 Prozent auf.



## HOMECHARGE

Wird das Fahrzeug zu Hause oder am Arbeitsplatz an die schnelle und zuverlässige Wallbox angeschlossen, ist die Batterie in 5 bis 7,5 Stunden vollständig geladen.



## HAUSHALTSSTECKDOSE

Wird das Fahrzeug wie ein Mobiltelefon an eine herkömmliche Haushaltssteckdose angeschlossen, ist die Batterie in 23 bis 37 Stunden\* vollständig geladen.

\* Je nach Verfügbarkeit in Ihrem Land und abhängig von Ihrem Vertrag mit Ihrem Stromanbieter.

\* Genaue Ladezeiten sind abhängig von den jeweiligen lokalen Bedingungen.

# Toyota Kollektion

# MERCHANDISING- PRODUKTE

Tauchen Sie ein in die Welt von Toyota und entdecken Sie unsere umfassende Toyota Professional Kollektion. Zeigen Sie mit verschiedenen Bekleidungsoptionen oder Produkten wie Kühl- und Laptoptaschen Ihre Leidenschaft für die Marke. Alle Artikel sind stilvoll, robust und für den täglichen Gebrauch konzipiert und bestehen aus umweltfreundlichen Materialien, beispielsweise recyceltem PET-Kunststoff. Die Toyota Professional Kollektion: von Enthusiasten für Enthusiasten gemacht.

## 1. 5-Meter-Maßband

Unverzichtbar bei jedem Job: Das hochwertige 5-Meter-Maßband ist für einfache Handhabung mit einer rutschfesten schwarzen Gummibeschichtung versehen.

## 2. Toyota Professional Weste

Die praktische Thermo-Steppweste verfügt über eine verstellbare Kapuze, eine Innentasche und zwei seitliche Eingriffstaschen mit Reißverschluss.

## 3. Isotherm-Thermoflasche

Mit ihrem robusten Schraubverschluss und der Anti-Fingerprint-Beschichtung hält diese 750-ml-Flasche Getränke 12 Stunden lang warm oder 48 Stunden lang kalt.

## 4. Toyota Professional Regenschirm

Mit diesem leichten, robusten Regenschirm bleiben Sie auch bei unvorhergesehenem Regen angenehm trocken.

## 5. Toyota Professional Hoodie

Dieser komfortable und stilvolle Hoodie ist perfekt für den Alltag geeignet und bietet durch Bündchen an Ärmeln und Saum perfekten Halt.

## 6. 16-Zoll-Laptoptasche

In dieser Tasche aus recyceltem PET mit weichem Innenfutter und wasserdichtem Reißverschluss ist Ihr Laptop sicher und trocken verstaut.

## 7. Werkzeug-Gürteltasche

Diese mit Cordura verstärkte Tasche lässt sich über zwei stabile, reißfeste Schlaufen einfach am Gürtel befestigen und verfügt über zahlreiche Taschen für Werkzeuge und andere wichtige Dinge.

## 8. Regenjacke oder Motorsportjacke

Diese leichte funktionale Jacke eignet sich mit ihrem wärmenden Wetterschutz und eleganten Design sowohl für den Einsatz im Job als auch auf der Straße.

## 9. Toyota Professional Poloshirt

Verleihen Sie Ihrer Berufsbekleidung das gewisse Extra – mit diesem Poloshirt mit grauer Kragunterseite, Ärmeln mit Bündchen, einer Knopfleiste mit zwei Knöpfen und kontrastierenden Logos.

## 10. Kühl- und Aufbewahrungstasche

Diese vielseitige Kühltasche ist wasserdicht und leicht zu reinigen und lässt sich bequem an der Rückseite des Sitzes befestigen.

Entdecken Sie die  
ganze Kollektion





1

2

3

4

5

6

7

8

9

10



# STILVOLL UNTERWEGS

Proace City Verso Lackfarben

EPR Icy White

KCA Silver metallic

KJW Libeccio Blue metallic

KNQ Backpacker Chaki metallic

KTV Black metallic

**1. Stoff „Toyota Manhattan“**

Standard bei allen Ausstattungsvarianten

**2. 16-Zoll-Stahlfelgen mit Bereifung 205/60R16 96H XL und Radvollabdeckung**

Standard beim Proace City Verso Flow und Comfort

**3. 16-Zoll-Leichtmetallfelgen mit Bereifung 205/60 R16 96 XL**

Standard beim Proace City Verso Teamplayer

**4. 17-Zoll-Leichtmetallfelgen mit Bereifung 205/55R17 95V**

Standard beim Proace City Verso Lounge



1



2



3



4



TOYOTA RELAX GARANTIE<sup>2</sup>  
NACH JEDER INSPEKTION  
BIS ZU  
EINEM FAHRZEUGALTER VON

**15 JAHREN**

## QUALITÄT UND SERVICE

### SERVICE

Ein Toyota überzeugt nicht nur mit seinem Design, seiner Leistung und jeder Menge Fahrspaß, sondern auch mit seiner legendären Qualität und Zuverlässigkeit. Damit dies so bleibt und Sie lange Freude an Ihrem Fahrzeug haben, stehen Ihnen bei Ihrem Toyota Partner immer kompetente Ansprechpartner rund um die Wartung Ihres Toyota zur Seite. Jedes Toyota Originalersatzteil wird aus hochwertigen und langlebigen Materialien gefertigt, kompromisslosen Tests unterzogen und exakt auf das jeweilige Fahrzeugmodell abgestimmt – für einen präzisen Verbau und optimale Funktion in gewohnter Toyota Qualität.

### GARANTIE<sup>1)</sup>

Seit vielen Jahren sind die Automobile von Toyota für ihre Qualität und Langlebigkeit bekannt. Da wir diesen Vorteil an Sie weitergeben möchten, erhalten Sie auf Ihren Toyota eine 3-Jahres-Garantie bis zu 100.000 km – im ersten Jahr sogar ohne Kilometerbegrenzung. Zusätzlich gewähren wir Ihnen eine 12-Jahres-Garantie gegen Durchrostung (von innen nach außen) und eine 3-Jahres-Garantie auf den Lack. Und für alle Hybridmodelle gewähren wir darüber hinaus eine 5-Jahres-Garantie auf die Hybridhauptsystemkomponenten (Hybridbatterie, Hybridbatteriesteuergerät, Hybridsystemzentralsteuerggerät, Inverter/Konverter).

### TOYOTA RELAX GARANTIE<sup>2)</sup>

Als Beweis für die Qualität, Zuverlässigkeit und Langlebigkeit unserer Fahrzeuge erhalten Sie – bis zu einem maximalen Fahrzeugalter von 15 Jahren oder einer Laufleistung von 250.000 km – automatisch eine 12-monatige Toyota Relax Garantie, jedes Mal, wenn Sie die jährliche Inspektion bei uns durchführen lassen.

### TOYOTA EUROCARE

Sollten Sie mit Ihrem Toyota aufgrund einer Panne oder eines Unfalls einmal Hilfe brauchen, lassen wir Sie auch fernab von zu Hause nicht allein. Denn mit Toyota Eurocare stehen wir Ihnen in den ersten drei Jahren nach Erstzulassung europaweit<sup>3)</sup> zur Seite.

<sup>1)</sup> Garantiebedingungen siehe: [toyota.de/garantie](http://toyota.de/garantie)

<sup>2)</sup> Es gelten die Toyota Relax Garantiebedingungen der Toyota Motor Europe S.A./N.V., Avenue du Bourget 60, B-1140 Brüssel, Belgien. Die Toyota Relax Garantie gilt ausschließlich für Toyota Fahrzeuge bis zu einem Fahrzeugalter von 15 Jahren oder einer Laufleistung von 250.000 km. Die Toyota Relax Garantienlaufzeit beträgt 12 oder 24 Monate in Abhängigkeit des für das Fahrzeug vorgesehenen Inspektionsintervalls. Weitere Details sowie die Garantiebedingungen erhalten Sie unter [www.toyota.de/relax](http://www.toyota.de/relax)

<sup>3)</sup> Außer in Albanien, der Ukraine, Russland, Belarus und dem nicht europäischen Teil der Türkei.



**Toyota**  
Financial Services

### FINANZIERUNG UND LEASING

Entdecken Sie die attraktiven Finanzierungs- und Leasingmöglichkeiten der Toyota Financial Services und zahlen Sie Ihren Toyota bequem in Raten oder leasen Sie Ihr Fahrzeug auf Zeit. Flexible Laufzeiten und Raten mit oder ohne Anzahlung passen sich optimal an Ihre finanzielle Situation an. Auf Wunsch haben Sie die Möglichkeit, maßgeschneiderte Services dazubuchen, von der Wartung bis zu den Winterreifen. So genießen Sie Ihren Toyota komplett sorglos – weil an alles gedacht ist. [toyota-bank.de](http://toyota-bank.de)



**Toyota**  
Insurance Services

### VERSICHERUNG

Mit der vielfach ausgezeichneten Toyota Kfz-Versicherung sind Sie und Ihr Fahrzeug immer in den besten Händen. Wir bieten Ihnen vielfältige und individuelle Versicherungslösungen, wie zum Beispiel eine Telematik- oder Hybrid-Versicherung, die zum Antrieb Ihres Toyotas und Ihren Bedürfnissen passen. Darüber hinaus leisten wir eine zügige und komfortable Bearbeitung im Schadenfall mit hochwertigem Service in einer Toyota Fachwerkstatt unter Verwendung von Toyota Originalteilen. Zudem stehen Ihnen unsere kompetenten Mitarbeiter jederzeit zuverlässig zur Seite.



**CO<sub>2</sub> 0 CHALLENGE 1**  
**NULL CO<sub>2</sub>-EMISSIONEN FÜR**  
**NEUFahrZEUGE**

Unsere Herausforderung „Null CO<sub>2</sub>-Emissionen für Neufahrzeuge“ zielt darauf ab, die CO<sub>2</sub>-Emissionen unserer Fahrzeuge bis 2050 um 90 Prozent gegenüber 2010 zu reduzieren. Um dieses Ziel zu erreichen, machen wir unsere konventionell angetriebenen Modelle effizienter und treiben die Entwicklung von Fahrzeugen der nächsten Generation mit geringen oder gar keinen CO<sub>2</sub>-Emissionen massiv voran – darunter Hybrid-, Plug-in Hybridfahrzeuge, Elektro- und Brennstoffzellenfahrzeuge.

**CHALLENGE 4**  
**MINIMIERUNG UND**  
**OPTIMIERUNG**  
**DES WASSERVERBRAUCHS**

Der weltweit steigende Wasserbedarf erfordert konsequentes Handeln – von einer umfassenden Reduzierung des Wasserverbrauchs in der Fahrzeugproduktion bis zur weitgehenden Rückführung des genutzten Wassers. Deshalb sammeln wir Regenwasser in unseren Produktionsstätten und reduzieren den Verbrauch des Wassers, das wir aus dem Grundwasser oder dem Versorgungsnetz beziehen. Zudem haben wir Methoden zur Reinigung des Wassers entwickelt, damit dieses wiederverwendet oder in das lokale Versorgungsnetz zurückgeführt werden kann.

**CO<sub>2</sub> 0 CHALLENGE 2**  
**NULL CO<sub>2</sub>-EMISSIONEN IM**  
**LEBENSZYKLUS\***

Mit unserer Herausforderung „Null CO<sub>2</sub>-Emissionen im Lebenszyklus“ wollen wir mehr erreichen, als nur die CO<sub>2</sub>-Emissionen zu reduzieren, die bei der Herstellung und dem Betrieb unserer Fahrzeuge entstehen. Unser Ziel ist es, über den gesamten Lebenszyklus eines Fahrzeugs die CO<sub>2</sub>-Emissionen zu vermeiden – angefangen bei der Herstellung der Materialien und Teile, die wir verwenden, über die gesamte Logistik bis hin zu den Entsorgungs- und Recyclingmethoden.

**CHALLENGE 5**  
**INNOVATIVE**  
**RECYCLINGLÖSUNGEN**  
**FÜR EINE NACHHALTIGE**  
**GESELLSCHAFT**


Wir wollen dazu beitragen, die ressourcen- und recyclingbasierte Gesellschaft von morgen mitzugestalten, die sich auf vier wesentliche Bereiche fokussiert: den Einsatz umweltfreundlicherer Materialien, die Entwicklung und Verwendung langlebigerer Produkte, die Nutzung effizienter Recyclingtechnologien und die zunehmende Rückgewinnung von Materialien, die bei der Entsorgung eines Fahrzeugs entstehen, um daraus wieder neue Fahrzeuge zu fertigen.

**CO<sub>2</sub> 0 CHALLENGE 3**  
**NULL CO<sub>2</sub>-EMISSIONEN IN DER**  
**PRODUKTION**

Um den Klimawandel aufzuhalten, wollen wir die CO<sub>2</sub>-Emissionen in unseren Produktionsstätten vollständig vermeiden. Deshalb streben wir danach, die von uns verwendeten Technologien stetig zu verbessern und zunehmend regenerative Energien in der Herstellung zu nutzen. Unsere Produktionsanlagen werden energieeffizienter, indem erneuerbare Energien wie Solar- und Windenergie und CO<sub>2</sub>-arme Energiequellen wie Wasserstoff zunehmend genutzt werden.

**CHALLENGE 6**  
**DIE GESTALTUNG EINER**  
**GESELLSCHAFT IM EINKLANG**  
**MIT DER NATUR**

Wir fördern weltweit zahlreiche kleinere und große Projekte in allen Bereichen unseres Unternehmens – mit dem erklärten Ziel, „das Leben der Gemeinschaft zu bereichern“: durch die Wiederaufforstung von Wäldern und Baumpflanzung, durch die Begrünung städtischer Umfelder und viele weitere Umweltinitiativen, sowohl an unseren eigenen Standorten als auch an externen Plätzen. Die Ergebnisse dieser Projekte nutzen wir, um auch eine aktive Rolle bei der Verbesserung der Umwelterziehung und der Sensibilisierung für den Aufbau einer nachhaltigen Gesellschaft zu spielen, die es Menschen ermöglicht, im Einklang mit der Natur zu leben.



**TOYOTA**  
**ENVIRONMENTAL**  
**CHALLENGE 2050**



Toyota hat sich sechs ökologischen Herausforderungen gestellt, die bis zum Jahr 2050 ein Ziel erfüllen sollen: eine automobilen Zukunft, die nachhaltige Mobilität im Einklang mit der Umwelt und der Gesellschaft gewährleistet.



\* Toyotas LCA-Methodik, die bei der Pkw-Produktion zur Anwendung kommt, wurde vom TÜV Rheinland geprüft und genehmigt. Nach ISO 14040/14044 zertifiziert.



**Toyota**  
Professional

Hier geht's zum  
Preis-Datenblatt:



Hier das Proace City Verso  
Preis-Datenblatt herunterladen

Ihr Toyota Vertragshändler:

## TOYOTA.DE/PROACE-CITY-VERSO

Wir lassen keine Fragen offen: Mehr Informationen zu unseren Fahrzeugen und weiteren Toyota Produkten erhalten Sie unter 0211 9750024. Dort stehen wir Ihnen gern persönlich zur Verfügung – auch für die Vereinbarung einer Probefahrt. Weitere Informationen finden Sie auf [www.toyota.de](http://www.toyota.de)

Die abgebildeten Modelle in diesem Prospekt können teilweise über Sonder- bzw. Zubehörausstattung verfügen. Die dargestellten Informationen entsprechen dem Zeitpunkt der Drucklegung. Druckfehler, Irrtümer und Änderungen vorbehalten.

Stand: 02/2025  
Artikel-Nr.: M2PROCV