




TOYOTA PROACE CITY

LISTA DE PREȚ
RC'24 V.02 / Februarie 2025

MODEL	COD COMERCIAL	NIVEL DE ECHIPARE	PRET (FARA TVA)	PRET (CU TVA)
TOYOTA PROACE CITY 1.5 D - 4D	3000002175	PROACE CITY L1, 100CP, 6MT, CARGO	22,140.00 €	26,346.60 €
	3000002176	PROACE CITY L2, 100CP, 6MT, CARGO	23,364.00 €	27,803.16 €
	3000002177	PROACE CITY L2, 100CP, 6MT, COMFORT	24,767.00 €	29,472.73 €
TOYOTA PROACE CITY ELECTRIC	3000002178	PROACE CITY L2 EV 136 CP 50KWH COMFORT	36,842.00 €	43,841.98 €

Preturi valabile in perioada 01 – 28 Februarie 2025



Imagini cu titlu de prezentare

NOTA: Preturile de lista reprezinta preturi de vanzare recomandate. Preturile in lei se vor calcula conform cursului de schimb al retailerului de la care se face achizitia. Preturile afisate includ Pachetul legislativ obligatoriu (trusa medicala, triunghi reflectorizant, extingtor). Toyota Romania isi rezerva dreptul de a modifica prezenta lista de preturi ca urmare a unor erori, modificari structurale sau in urma unor comunicari din partea producatorului, fara nicio informare prealabila. Pentru a obtine o oferta de actualitate, este necesar sa va adresati unui consultant de vanzari Toyota. Lista de dotari constituie o selectie a celor mai importante dintre acestea, lista completa a dotarilor fiind disponibila pe website-ul www.toyota.ro.



CULORI EXTERIOARE



Icy White (EPR)



Absolute Black* (KTV)




Silver Grey Cloud* (KCA)

CULOARE EXTERIOARA	CARGO	COMFORT	PRET (fara TVA)	PRET (cu TVA)
Icy White (EPR)	●	●	0.00 €	0.00 €
Absolute Black* (KTV)	●	●	517.00 €	615,23 €
Silver Grey Cloud* (KCA)	●	●	517.00 €	615,23 €

* Culoare metalizata

CULORI INTERIOARE

INTERIOR – TAPITERIE	CARGO	COMFORT	PRET (fara TVA)	PRET (cu TVA)
Tapterie din stofa de culoare gri (FYCM)	●	●		Inclus in pret



NOTA: Preturile de lista reprezinta preturi de vanzare recomandate. Preturile in lei se vor calcula conform cursului de schimb al retailerului de la care se face achizitia. Preturile afisate includ Pachetul legislativ obligatoriu (trusa medicala, triunghi reflectorizant, extingtor). Toyota Romania isi rezerva dreptul de a modifica prezenta lista de preturi ca urmare a unor erori, modificari structurale sau in urma unor comunicari din partea producatorului, fara nicio informare prealabila. Pentru a obtine o oferta de actualitate, este necesar sa va adresati unui consultant de vanzari Toyota. Lista de dotari constituie o selectie a celor mai importante dintre acestea, lista completa a dotarilor fiind disponibila pe website-ul www.toyota.ro.

JANTE / ORNAMENTE



JANTE	CARGO L1	CARGO L2	COMFORT	PRET (fara TVA)	PRET (cu TVA)
Jante otel 15" cu capace centrale	●	-	-		Inclus in pret
Jante otel 16" cu capace centrale	-	●	-		Inclus in pret
Jante otel 16" cu capace (5 spite triple)	-	-	●		Inclus in pret

●= standard





MOTOR / TRANSMISIE / PERFORMANTE	PROACE CITY 1.5 D-4D MT L1	PROACE CITY 1.5 D-4D MT L2	PROACE CITY ELECTRIC 50 kWh L2
Combustibil	Motorina		Electric
Cilindree (cm3)	1499		N/A
Putere maxima (kW / CP / rpm)	75 / 100 / 3750		100 / 136
Cuplu maxim (Nm / rpm)	250 / 1750		270
Transmisie (Manual/Automat)	6 MT		Automata E-Toggle
Viteza maxima (km/h)	168		135
Acceleratie 0-100 km/h (sec)	11.5		11.2
SISTEM FRANARE / DIRECTIE / SUSPENSIE			
Tip frana fata / spate	Discuri ventilate / Disc		
Dimensiuni frana fata / spate (mm)	N/A		
Diametru minim de bracaj intre borduri (m)	10.82		11.43
Diametru minim de bracaj intre pereti (m)	11.31		11.92
Suspensie fata / spate	Pseudo Mac Pherson / Punte deformabila		
EMISII / CONSUM**			
Consum mixt WLTP (l/100 km)	5.4	5.5	N/A
Consum energetic mixt WLTP (kWh/100 km)	N/A		18.8
Emisii CO2 WLTP (g/km)	141	143	N/A
Autonomie electrica estimata in ciclu mixt WLTP (km)	N/A		Pana la 330
Norma de poluare	Euro 6 EA		AX
Capacitate rezervor (litri)	53		N/A
Nivel sonor in mers/stationare dB (A)	68 / 74		66
MASE / SARCINI / TRACTARE (kg)			
Masa maxima autorizata axa fata / spate	1200 / 1200		1200 / 1400
Masa maxima tehnic admisibila	2020	2380 - 2400	2450
Masa proprie minima / maxima	1371 / 1551	1441 / 1598 - 1464 / 1621	1759 / 1884
Masa maxima total autorizata	3370	3430	3200
Sarcila utila	650	1000	800
Capacitate de tractare cu / fara sistem de franare	1350 / 710	1050 / 750 – 1030 / 750	750

NOTA: **Un ghid continand date privind consumul de carburant si emisiile de CO2 pentru toate modelele de autoturisme noi poate fi obtinut gratuit in toate punctele de vanzare a acestora. Consumul de combustibil si emisiile de CO2 sunt determinate conform procedurii armonizate la nivel mondial de testare a vehiculelor usoare, WLTP care are la baza date statistice colectate din intreaga lume si evaluarea unor profiluri medii de utilizator. Consumul de combustibil si valorile emisiilor de CO2 pot varia față de valorile măsurate, în momentul utilizării vehiculului putând înregistra valori mai mari în funcție de stilul de condus, precum și de alți factori (cum ar fi condițiile de drum, trafic, mediu urban sau extraurban, starea autovehiculului, echipamentele instalate, dotările și accesoriile opționale, sarcina, numărul pasagerilor etc.). Detalii suplimentare despre procedura WLTP pot fi obținute accesând următorul link: <https://www.toyota.ro/discover-toyota/environment/wltp>.

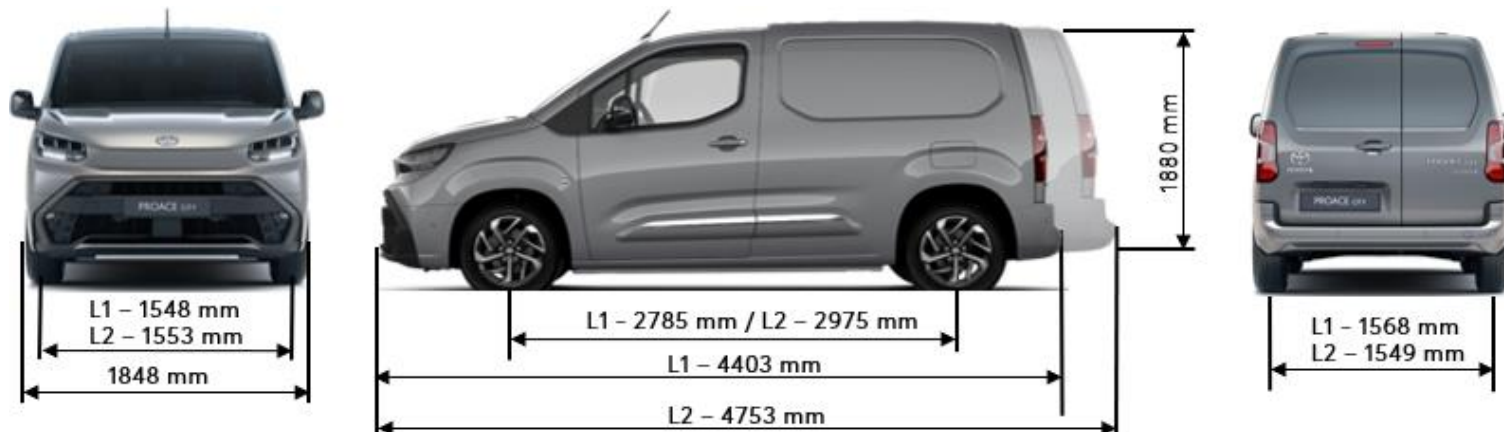
DATE TEHNICE

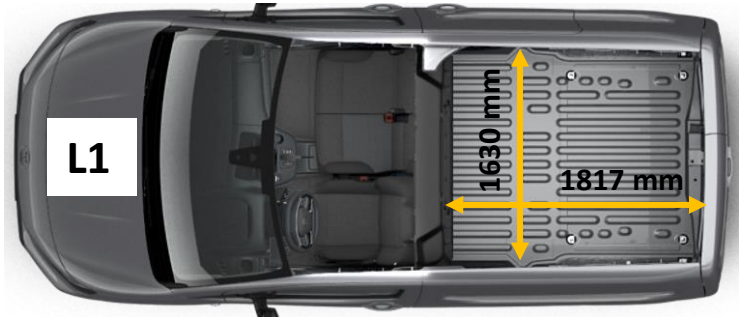


DIMENSIUNI EXTERIOARE (mm)	PROACE CITY L1	PROACE CITY L2
Dimensiuni (L x l x h)	4403 x 1848 x 1880	4753 x 1848 x 1880
Ampatament	2785	2975
Ecartament fata / spate	1548 / 1568	1553 / 1549
Garda la sol	145	160
Unghi de atac / degajare (grade)	17.1 / 21.1	
Consola fata / spate	890 / 726	890 / 886
DIMENSIUNI INTERIOARE (mm)		
Lungime spatiu incarcare cu / fara Smart Cargo	- / 1817	3440 / 2167
Latime maxima spatiu incarcare		1630
Latime spatiu incarcare intre pasajele de roti		1229
Inaltime maxima spatiu incarcare		1200
Inaltime acces usi spate deschise		1196
Latime acces usi spate deschise		1241
Inaltime acces usa laterala deschisa		1072
Latime acces usa laterala deschisa		675
VOLUME (m3)		
Volum de incarcare cu / fara Smart Cargo	- / 3.3	4.4 / -
Numar de europaleti	2	

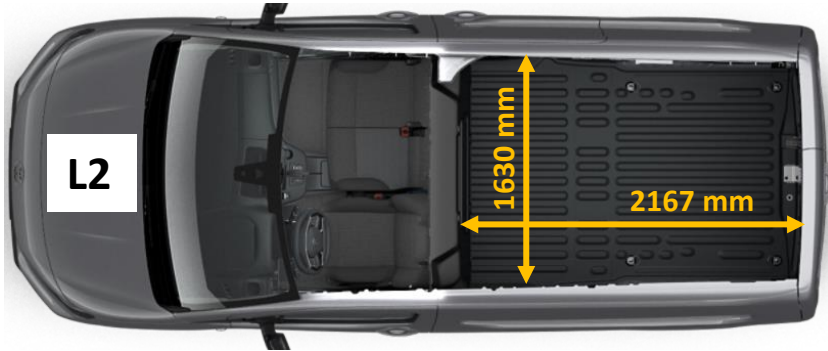


*In functie de nivelul de echipare





Imagini cu titlu de prezentare





DATE TEHNICE - ELECTRIC

BATERIE	PROACE CITY ELECTRIC (50 kWh)
Tip	Lithium - Ion
Greutatea bateriei (kg)	380
Capacitate (Ah)	147
Tensiunea maxima a bateriei (V)	400
Capacitate de stocare (kWh)	50
INCARCARE	
<i>Curent alternativ (AC)</i>	
Putere maxima de incarcare (kW)	11
Tip priza alimentare autovehicul	Type 2
Timp de incarcare estimat 0 – 100%, priza domestica	23 h 45 min
Timp de incarcare estimat 0 – 100%, wallbox 11 kW	5 h
<i>Incarcare curent continuu (DC)</i>	
Putere maxima de incarcare (kW)	100
Tip priza alimentare vehicul	CCS
Timp de incarcare estimat 10-80% (min)	30

Imagini cu titlu de prezentare



Cablu de incarcare Wallbox Type 2 Mode 3/ 32A

Cablu de incarcare Type 2 Mode 2/10A



NOTA: Consumul de combustibil si emisiile de CO2 sunt determinate conform procedurii armonizate la nivel mondial de testare a vehiculelor usoare, WLTP care are la baza date statistice colectate din intreaga lume și evaluarea unor profiluri medii de utilizator. Consumul de combustibil și valorile emisiilor de CO2 pot varia față de valorile măsurate, în momentul utilizării vehiculului putând înregistra valori mai mari în funcție de stilul de condus, precum și de alți factori (cum ar fi condițiile de drum, trafic, mediu urban sau extraurban, starea autovehiculului, echipamentele instalate, dotările și accesoriile opționale, sarcina, numărul pasagerilor etc.). Detalii suplimentare despre procedura WLTP pot fi obținute accesând următorul link: <https://www.toyota.ro/discover-toyota/environment/wltp> .



DOTARI PROACE CITY - CARGO

EXTERIOR

Oglinzi laterale reglabile electric

Oglinzi laterale incalzite

Oglinzi laterale retractabile manual

Usa laterala glisanta dreapta

Bara de protectie fata de culoare neagra

Bara de protectie spate de culoare neagra

Oglinzi laterale de culoare neagra

Manere exterioare portiere de culoare neagra

Accesoriu de protectie negru pe usile laterale

Capace centrale mari negre (disponibil pentru L1)

Roata de rezerva de dimensiuni normale

Jante din otel 15" (disponibil pentru L1)

Jante otel 16" (disponibil pentru L2)

Faruri EcoLED

Lumini de zi (bec)

INTERIOR

Sistem de aer conditionat cu reglare manuala

Ecran multi-info LCD monocrom

Comenzi pe volan pentru sistemul audio

Lumini individuale pentru sofer si pasagerul din fata

Lampa pentru portbagaj (incandescent)

INTERIOR (continuare)

Plafoniera frontala

Cotiera sofer

Scaun cu glisare manuala pentru pasagerul din fata

Scaun pentru sofer cu reglare manuala pe inaltime

Suport lombar reglabil manual pe scaunul soferului

Scaun individual pentru pasagerul din fata

Carlige interioare pentru spatiul de incarcare (6)

Volan din uretan cu 4 spite

Antena Digital Audio Broadcast (DAB)

Afişaj cu ecran tactil diagonală 5"

Sistem multimedia cu 4 difuzoare

Radio

Sistem Stop & Start (numai pentru motorizarile termice)

Perete despartitor tip panou

Compartiment de depozitare inchis in panoul de bord superior pe partea pasagerului

Compartiment de depozitare inchis in panoul de bord superior pe partea soferului

Spatiu de depozitare pe plafon

Spatiu de depozitare in podea fata

Spatiu depozitare deschis pe panoul de bord al pasagerului

Incarcator dispozitive USB tip C fata

Set telefon maini libere (handsfree)

NOTA: Lista de dotari constituie o selectie a celor mai importante dintre acestea, lista completa a dotarilor fiind disponibila pe website-ul www.toyota.ro.



DOTARI PROACE CITY - CARGO

INTERIOR (continuare)
Geam electric pasager
Geam electric sofer
Covorase fata din cauciuc
Car Care kit Toyota
Toyota Professional Welcome Box
SIGURANTA
Senzor de lumina
Blocarea portierelor de la distanta
Sistem de inchidere centralizata
Airbag-uri cu Sistem de protectie suplimentar (SRS) - 6 airbag-uri
Sistem de asistenta la coborare (DAC)
Sistem de asistenta pentru plecarea din rampa (HAC)
Sistem de comutare automata intre faza lunga si faza scurta (AHB)
Senzori de parcare spate
Sistem de asistenta la recunoasterea indicatoarelor rutiere (RSA)
Sistem de avertizare Driver Attention Alert
Sistem de avertizare la parasirea benzii de rulare cu controlul directiei
Sistem de avertizare pentru presiunea in pneuri (TPWS)
Sistem de siguranta Pre-Impact (PCS) cu detectia pietonilor
Sistem de apelare de urgenta eCall
Limitator de viteza reglabil (ASL)
Cruise Control
Ciocan de siguranta automat



Imagine cu titlu de prezentare



NOTA: Lista de dotari constituie o selectie a celor mai importante dintre acestea, lista completa a dotarilor fiind disponibila pe website-ul www.toyota.ro.



DOTARI PROACE CITY - COMFORT

EXTERIOR (in plus fata de CARGO)

- Oglinzi laterale retractabile electric
- Bara de protectie fata in culoarea caroseriei
- Bara spate in culoarea caroseriei
- Insertie argintie pe bara de protectie fata
- Oglinzi portiere Piano Black
- Manere exterioare portiere Piano Black
- Accesoriu de protectie in culoarea caroseriei pe usile laterale
- Jante otel 16" cu capace (5 spite triple)
- Proiector de ceata

INTERIOR (in plus fata de CARGO)

- Senzor de ploaie
- Lampa pentru portbagaj (LED)
- Priza 12V pentru zona de incarcare
- Priza de 230V pentru locurile din fata
- Bancheta cu 2 locuri in fata, partea pasagerului
- Carlige interioare pentru spatiul de incarcare (8)
- Conector USB tip C (numai pentru versiunea electrica)
- Display multimedia de 10" (numai pentru versiunea electrica)
- Integrare smartphone (numai pentru versiunea electrica)
- Sistem multimedia Toyota Touch (numai pentru versiunea electrica)
- Sistem Smart Cargo
- Smart Cargo - Birou mobil
- Dispozitiv de incarcare la bord 11 kWh (numai pentru versiunea electrica)
- Funcție auto ridicare/coborare One Touch pentru geamul pasagerului
- Funcție auto ridicare/coborare One Touch pentru geamul soferului
- Podea protectie din lemn lacuit
- Cablu de incarcare 6m Type 2 Mode 2/ 8A (numai pentru versiunea electrica)
- Cablu de incarcare 7m Wallbox Type 2 Mode 3/ 32A (numai pentru versiunea electrica)
- Geanta depozitare cabluri - 24 L (numai pentru versiunea electrica)

SIGURANTA (in plus fata de CARGO)

- Frana de parcare electronica



Imagini cu titlu de prezentare



NOTA: Lista de dotari constituie o selectie a celor mai importante dintre acestea, lista completa a dotarilor fiind disponibila pe website-ul www.toyota.ro.



ACCESORII INCLUSE

Covoras din cauciuc



Ciocan de siguranta automat



Car Care kit



*Podea protectie din lemn lacuit



**Cablul de incarcare 6m Type 2 Mode 2/ 10A + geanta de depozitare cabluri 24 L



**Cablul de incarcare 7.5m Wallbox Type 2 Mode 3/32A



Toyota Professional Welcome Box


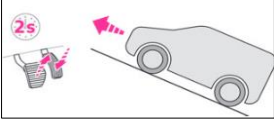
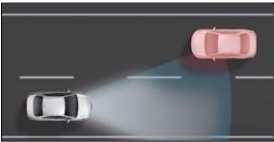


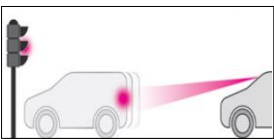




Imagini cu titlu de prezentare

*Disponibil numai pe nivelul de echipare Comfort

**Disponibil numai pe versiunea electrica



	TOYOTA SAFETY SENSE	Pachet sisteme de siguranta Toyota	Pachet de sisteme de siguranta Toyota Safety Sense care contine multiple sisteme de siguranta activa (sistem PCS cu detectarea pietonului, senzorul de avertizare a unghiului mort, recunoasterea panourilor rutiere, pastrarea benzii de rulare, comutarea între faza lunga si faza scurta)
	HAC Hill-Start Assist Control	Sistem de asistenta pentru plecarea din rampa	Mentine autovehiculul pe loc (timp de aproximativ 2 secunde) la pornirea în rampa, în timp ce mutati piciorul de pe pedala de frana pe pedala de acceleratie
	AHB Automatic High Beam	Sistem de comutare automata faza lunga - faza scurta	Sistemul comuta automat între faza scurta și faza lunga în functie de luminozitate si de conditiile de trafic, utilizand o camera amplasata în partea superioara a parbrizului
	LDA Lane Departure Alert	Sistemul de asistenta la pastrarea benzii	Sistemul corecteaza traiectoria vehiculului alertand soferul de îndata ce detecteaza un risc de parasire involuntara a benzii de rulare sau de traversare a unui acostament sau a unei benzi de argenta
	RSA Road Sign Assist	Sistemul de asistenta semne de circulatie	Sistemul recunoaste limtele de viteze si recomandari afisandu-le in panoul de instrumente
	PCS Pre-Collision System	Sistemul de asistenta inteligenta la franarea de urgenta	Sistemul marestre deceleratia autovehiculului in cazul in care soferul nu franeaza suficient pentru a evita o coliziune
	ACC Adaptive Cruise Control	Sistemul de cruise control adaptativ	Sistemul bazat pe radar pastreaza vehiculul la o anumita viteza si distanta setata fata de vehiculul din fata
	eCall (SOS)	Sistem de apelare de urgenta ERA-GLONASS	Sistemul eCall (SOS) asigura contactul direct cu serviciile de urgenta

NOTA: Lista de dotari constituie o selectie a celor mai importante dintre acestea, lista completa a dotarilor fiind disponibila pe website-ul www.toyota.ro. Garanția comercială pentru autovehiculele Toyota cuprinde: Garanția de bază standard de 3 (trei) ani de la semnarea procesului verbal de predare-primire în limita a 100.000 de kilometri, oricare situatie survine mai intai, fără limită de kilometri pentru primul an și acoperă orice defect care poate fi atribuit unei erori de fabricație sau asamblare, în condiții normale de utilizare și Garanția extinsă de 3 (trei) ani, în limita a 200.000 Km (cumulat la garanția de bază standard) și acoperă orice defect mecanic, electric sau electronic cauzat de o eroare de asamblare sau fabricație a autovehiculului. Garanția extinsă se activează automat la expirarea Garanției de bază standard. Termenii și condițiile de aplicare a garanției de bază standard și a garanției extinse pot fi consultate accesând link-ul <https://www.toyota.ro/owners/warranty>. De asemenea, pentru mai multe detalii, puteți solicita reprezentantului de vânzări consultarea Broșurii de Service și Garanție și a Broșurii de Garanție extinsă.




GARANTIA TOYOTA

Garanția comercială pentru autovehiculele Toyota cuprinde:

GARANȚIE ANUALĂ*
TOYOTA RELAX,
ACTIVATĂ PRIN SERVICE
PÂNĂ LA
10 ANI
VECHIME VEHICUL
SAU 200 000 KM**

PRIMUL TERMEN ATINS,
 **ULTIMA ACTIVARE PRIN SERVICE
EFACTUATĂ OBLIGATORIU PÂNĂ LA 185 000 KM
 *SE APLICĂ TERMENI & CONDIȚII
 TOYOTA.RO/RELAX

- **Garantia de baza standard de 3 (trei) ani** de la semnarea procesului verbal de predare-primire in limita a 100.000 de kilometri, oricare situatie survine mai intai, fara limita de kilometri pentru primul an si acopera orice defect care poate fi atribuit unei erori de fabricatie sau asamblare, in conditii normale de utilizare.
- **Garantia extinsa de 3 (trei) ani**, in limita a 200.000 Km (cumulat la garantia de baza standard) si acopera orice defect mecanic, electric sau electronic cauzat de o eroare de asamblare sau fabricatie a autovehicului. Garantia extinsa se activeaza automat la expirarea Garantiei de baza standard. Termenii si conditiile de aplicare a garantiei de baza standard si a garantiei extinse pot fi consultate accesand link-ul <https://www.toyota.ro/owners/warranty>. De asemenea, pentru mai multe detalii, puteti solicita reprezentantului de vanzari consultarea Brosurii de Service si Garantie si a Brosurii de Garantie extinsa.
- **Garantia Toyota Relax** se aplica in orice moment dupa expirarea Garantiei de baza standard (Garantia Producatorului) sau a Garantiei Extinse, pana la 10 ani de la data inceperii primei garantii a autovehiculului sau pana cand autovehiculul a atins 185.000 km (oricare conditie survine prima) si acopera defectiunile mecanice, electrice sau electronice imputabile productiei sau montajului elementelor acoperite de garantia Relax, mentionate in Anexa 1 la Termenii si conditiile de aplicare a garantiei Toyota Relax. Garantia Toyota Relax se activeaza automat la finalizarea unei lucrari de intretinere periodica prevazuta in planul de mentenanta al masinii, in conformitate cu specificatiile producatorului descrise in Brosura de Service si Garantie, la orice Reparator Autorizat Toyota. Odata cu activarea Relax, se obtine o noua acoperire de garantie limitata pana la expirarea urmatorului termen de intretinere periodica, conform planului de mentenanta al masinii, in conformitate cu specificatiile producatorului descrise in Brosura de Service si Garantie. Astfel Relax presupune activari periodice, pana la atingerea limitelor de 10 ani de la data inceperii primei garantii a autovehiculului sau pana cand autovehiculul a atins 185.000 km (oricare conditie survine prima). Pentru evitarea oricarui dubiu, Relax nu se activeaza automat pentru intregul interval de 10 ani, ci presupune activari periodice, astfel cum este detaliat in termenii si conditiile de aplicare a garantiei Relax. Termenii si conditiile de aplicare a garantiei Toyota Relax pot fi consultate accesand linkul <https://www.toyota.ro/relax>.



FARA GRIJI CU TOYOTA

TOYOTA EUROCARE

Iti cumperi o Toyota si beneficiezi de serviciul de asistenta rutiera TOYOTA EUROCARE cu urmatoarea valabilitate:

72 luni de la data livrarii (inceputul perioadei de garantie)

SERVICE TOYOTA DE CALITATE

Reprezentanta dvs. Toyota va va consilia cu privire la necesitatea efectuarii reviziilor. Masina dvs. va avea nevoie de revizii la intervale de maximum 2 ani/ 40,000 km (sau 50,000 km in functie de motorizare) - primul termen atins.

Nota: in functie de conditiile de utilizare, la motorizarile diesel martorul de calitate al uleiului motor se poate aprinde inainte de termenul limita si indica necesitatea vizitei la service pentru un eventual schimb.

Citesti lista de pe telefon sau de pe pc?

Foloseste butoanele de mai jos pentru a obtine o oferta sau pentru a programa un test drive.

SOLICITA OFERTA

TEST-DRIVE

DESCOPERA GAMA TOYOTA
SCANEAZA CODUL QR



Imagini cu titlu de prezentare





INFORMATII DESPRE ANVELOPE

ENERG

Continental 0358929

195/65 R 15 91 H C1

B

71 dB
ABC

2020/740

ENERG

GOODYEAR 588705

205/60R16 96 H XL C1

A

70 dB
ABC

2020/740

ENERG

Bridgestone 29253

215/65 R16 102 H XL C1

A

71 dB
ABC

2020/740

ENERG

NEXENTIRE 14078

205/60R16 96 H XL C1

A

72 dB
ABC

2020/740

NOTA: Eticheta prezentată este cu titlu de exemplu. Autovehiculul poate veni echipat cu anvelope aparținând unui alt producător și/sau cu specificații diferite față de cele menționate în eticheta prezentată. Prin urmare, prin plasarea unei comenzi, sunteți de acord cu achiziționarea autovehiculului comandat în condițiile anterior menționate.