

ES

HYBRID



LISTA DE PREȚ

ES 300h MY25 v.02 | Februarie 2025



CULORI

METALIZAT | Lexus ES 300h



Sonic White (085)



Sonic Grey (1L1)



Sonic Titanium (1J7)



Sonic Platinum (1L2)



Graphite Black (223)



Morello Red (3R1)



Ice Ecru (4X8)



Sunlight Green (6X0)



Deep Blue (8X5)

ES 300h | MATRICE CULORI

BUSINESS

EXECUTIVE

LUXURY

Sonic White (085)	■	■	■
Satin Grey (1L1)	■	■	■
Sonic Titanium (1J7)	■	■	■
Sonic Platinum (1L2)	■	■	■
Graphite Black (223)	■	■	■
Morello Red (3R1)	■	■	■
Ice Ecru (4X8)	■	■	■
Sunlight Green (6X0)	■	■	■
Deep Blue (8X5)	■	■	■

■ Standard — Indisponibil

JANTE



Jante din aliaj 18", dark grey, forjate, anvelope 235/45 R18



Jante din aliaj 18", hyper - chrome forjate, anvelope 235/45 R18

ES 300h | JANTE

BUSINESS

EXECUTIVE

LUXURY

Jante din aliaj 18", dark grey, forjate, anvelope 235/45 R18	■	■	—
Jante din aliaj 18", hyper - chrome forjate, anvelope 235/45 R18	—	—	■

NOTA: Preturile de lista reprezinta preturi de vanzare recomandate. Preturile in lei se vor calcula conform cursului de schimb al retailerului de la care se face achizitia. Preturile afisate includ Pachetul legislativ obligatoriu (trusa medicala, triunghi reflectorizant, extingtor). Lexus Romania isi rezerva dreptul de a modifica prezenta lista de preturi ca urmare a unor erori, modificari structurale sau in urma unor comunicari din partea producatorului, fara nicio informare prealabila. Pentru a obtine o oferta de actualitate, este necesar sa va adresati unui consultant de vanzari Lexus. Lista de dotari constituie o selectie a celor mai importante dintre acestea, lista completa a dotarilor fiind disponibila pe website-ul www.lexus.ro.

TAPITERII



Ammonite Sand Film with Tahara Leather (LA00)



Black Film with Tahara Leather (LA20)



Hazel Film with Tahara Leather (LA40)



Mauve film with Tahara Leather (LA70)



Ammonite Sand Wood Black with Smooth Leather (LB01)



Ammonite Sand Bamboo with Smooth Leather (LB02)



Ammonite Sand Wood Brown with Smooth Leather (LB03)



Black Wood Black with Smooth Leather (LB21)



Black Bamboo with Smooth Leather (LB22)



Black Wood Brown with Smooth Leather (LB23)



Hazel Wood Black with Smooth Leather (LB41)



Hazel Bamboo with Smooth Leather (LB42)



Hazel Wood Brown Smooth Leather (LB43)



Mauve Wood Black with Smooth Leather (LB71)



Mauve Bamboo with Smooth Leather (LB72)



Mauve Wood Brown with Smooth Leather (LB73)



Ammonite Sand Wood Black with Semi Aniline Leather (LC01)



Ammonite Sand Bamboo with Semi Aniline Leather (LC02)



Ammonite Sand Wood Brown with Semi Aniline Leather (LC03)



Black semi aniline leather Grey Shimamoku ornaments (LC21)



Black semi aniline leather Bamboo ornaments (LC22)



Black semi aniline leather Brown Shimamoku ornaments (LC23)



Hazel Wood Black with Semi Aniline Leather (LC41)



Hazel Bamboo with Semi Aniline Leather (LC42)



Hazel Wood Brown with Semi Aniline Leather (LC43)



Mauve Wood Black with Semi Aniline Leather (LC71)



Mauve Bamboo with Semi Aniline Leather (LC72)



Mauve Wood Brown with Semi Aniline Leather (LC73)

TAPITERII

ES 300h MATRICE TAPITERII	COD	BUSINESS	EXECUTIVE	LUXURY
Ammonite Sand Film with Tahara Leather	LA00	■	–	–
Black Film with Tahara Leather	LA20	■	–	–
Hazel Film with Tahara Leather	LA40	■	–	–
Mauve film with Tahara Leather	LA70	■	–	–
Ammonite Sand Wood Black with Smooth Leather	LB01	–	■	–
Ammonite Sand Bamboo with Smooth Leather	LB02	–	■	–
Ammonite Sand Wood Brown with Smooth Leather	LB03	–	■	–
Black Wood Black with Smooth Leather	LB21	–	■	–
Black Bamboo with Smooth Leather	LB22	–	■	–
Black Wood Brown with Smooth Leather	LB23	–	■	–
Hazel Wood Black with Smooth Leather	LB41	–	■	–
Hazel Bamboo with Smooth Leather	LB42	–	■	–
Hazel Wood Brown with Smooth Leather	LB43	–	■	–
Mauve Wood Black with Smooth Leather	LB71	–	■	–
Mauve Bamboo with Smooth Leather	LB72	–	■	–
Mauve Wood Brown with Smooth Leather	LB73	–	■	–
Ammonite Sand Wood Black with Semi Aniline Leather	LC01	–	–	■
Ammonite Sand Bamboo with Semi Aniline Leather	LC02	–	–	■
Ammonite Sand Wood Brown with Semi Aniline Leather	LC03	–	–	■
Black Wood Black with Semi Aniline Leather	LC21	–	–	■
Black Bamboo with Semi Aniline Leather	LC22	–	–	■
Black Wood Brown with Semi Aniline Leather	LC23	–	–	■
Hazel Wood Black with Semi Aniline Leather	LC41	–	–	■
Hazel Bamboo with Semi Aniline Leather	LC42	–	–	■
Hazel Wood Brown with Semi Aniline Leather	LC43	–	–	■
Mauve Wood Black with Semi Aniline Leather	LC71	–	–	■
Mauve Bamboo with Semi Aniline Leather	LC72	–	–	■
Mauve Wood Brown with Semi Aniline Leather	LC73	–	–	■

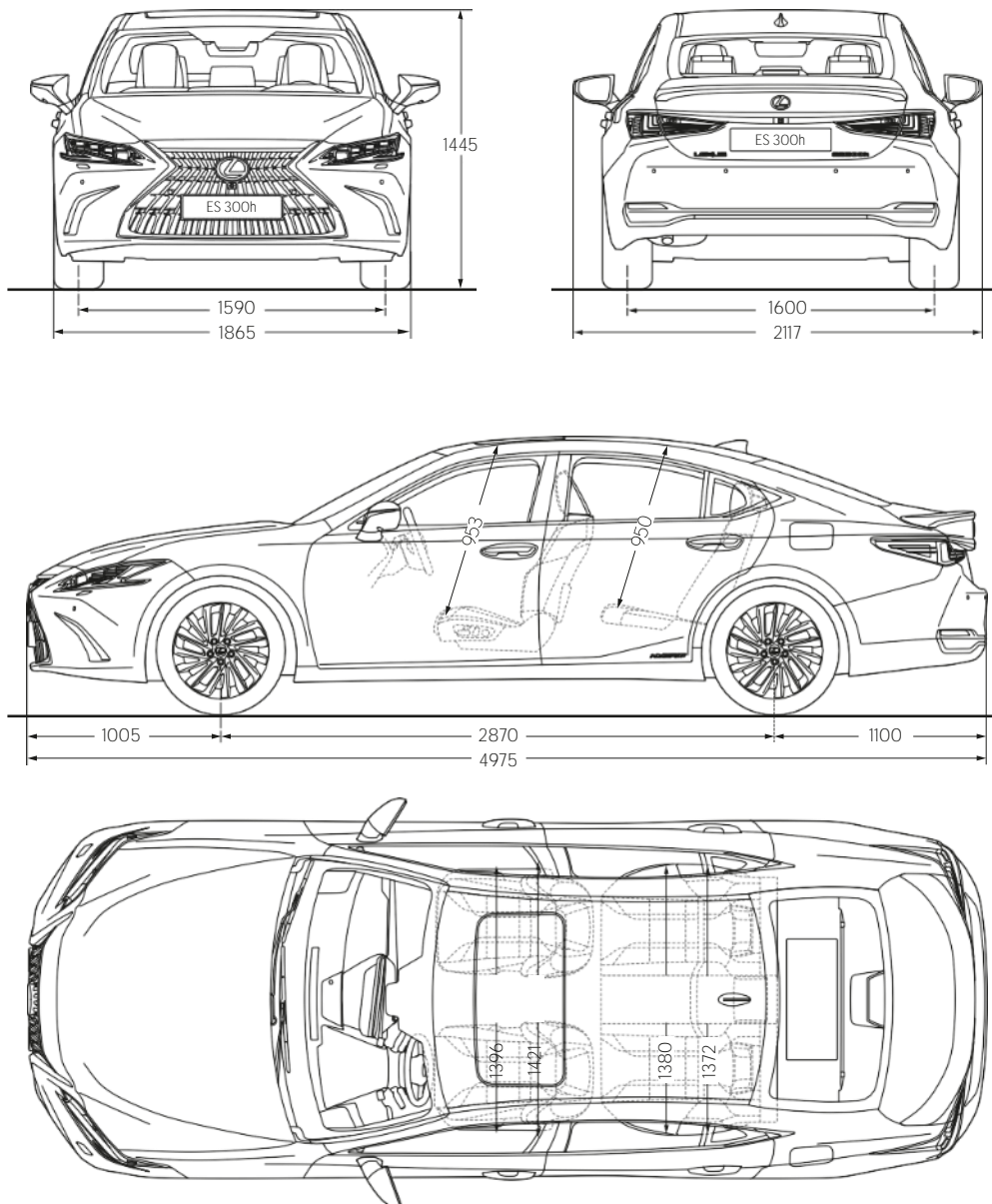
■ Standard — Indisponibil

SPECIFICATII TEHNICE

SISTEM HIBRID		ES 300h
Tehnologie		Hybrid (Benzina + Electric)
Putere maxima combinata (CP)		218
Acceleratie 0-100 km/h (sec)		8.9
Viteza maxima (km/h)		180
MOTOR TERMIC		
Energie		Benzina
Cilindree (cm ³)		2487
Putere maxima motor termic (CP)		178
Cuplu maxim motor termic (Nm)		221
MOTORELECTRIC		
Putere maxima motor electric (CP)		120
Cuplu maxim motor electric (Nm)		202
TRANSMISIE		
Tip		Automata E-CVT, continuu-variabila, comandata electronic
Tractiune		Fata (4x2)
CONSUM & EMISII**		
Emisii CO ₂ combinat WLTP (g/km)		120 - 121
Consum combinat WLTP (l/100 km)		5.3
MASE		
Masa proprie (kg)		1680 - 1740
Masa maxima tehnic admisibila (kg)		2150
SUSPENSIE		
Fata		MacPherson
Spate		Bascula dubla

NOTA: Un ghid continand date privind consumul de carburant si emisiile de CO₂ pentru toate modelele de autoturisme noi poate fi obtinut gratuit in toate punctele de vanzare a acestora. Consumul de combustibil si emisiile de CO₂ sunt determinate conform procedurii armonizate la nivel mondial de testare a vehiculelor usoare, WLTP care are la baza date statistice colectate din întreaga lume și evaluarea unor profiluri medii de utilizator. Consumul de combustibil și valorile emisiilor de CO₂ pot varia față de valorile măsurate, în momentul utilizării vehiculului putând înregistra valori mai mari în funcție de stilul de condus, precum și de alți factori (cum ar fi condițiile de drum, trafic, mediu urban sau extraurban, starea autovehiculului, echipamentele instalate, dotările și accesoriile opționale, sarcina, numărul pasagerilor etc.). Detalii suplimentare despre procedura WLTP pot fi obținute accesând următorul link: <https://www.lexus.ro/legal/wltp>.

DIMENSIUNI



DIMENSIUNI

ES 300h

DIMENSIUNI	ES 300h
Lungime (mm)	4975
Latime (mm)	1865
Inaltime (mm)	1445
Ampatament (mm)	2870
Garda la sol (mm)	158
Raza minima de bracaj intre borduri (m)	5.9
Volum portbagaj pana la tableta portbagajului (litri)	454
Capacitate rezervor combustibil (litri)	50

NOTA: Un ghid continand date privind consumul de carburant si emisiile de CO2 pentru toate modelele de autoturisme noi poate fi obtinut gratuit in toate punctele de vanzare a acestora. Consumul de combustibil si emisiile de CO2 sunt determinate conform procedurii armonizate la nivel mondial de testare a vehiculelor usoare, WLTP care are la baza date statistice colectate din întreaga lume și evaluarea unor profiluri medii de utilizator. Consumul de combustibil și valorile emisiilor de CO2 pot varia față de valorile măsurate, în momentul utilizării vehiculului putând înregistra valori mai mari în funcție de stilul de condus, precum și de alți factori (cum ar fi condițiile de drum, trafic, mediu urban sau extraurban, starea autovehiculului, echipamentele instalate, dotările și accesoriile opționale, sarcina, numărul pasagerilor etc.). Detalii suplimentare despre procedura WLTP pot fi obținute accesând următorul link: <https://www.lexus.ro/legal/wltp>.

LUMINI & OGLINZI

Faruri Bi-LED	Stergatoare parbriz cu senzor de ploaie
Faruri auto-reglabile	Bloc de lumini combinat spate LED
Oglinzi exterioare, incalzite	Lampi de ceata spate LED
Oglinzi exterioare, pliabile electric	Lumini de rulare pe timp de zi (DRL) LED
Oglinzi exterioare, ajustabile electric	Spalatoare faruri
Oglinzi exterioare asferice	Semnalizare integrata in oglinzile laterale
Oglinzina retrovizoare electrocromatica	Faza lunga automata (AHB)

EXTERIOR

Antena aripioara de rechin	Trapa electrica, de sticla, cu inclinare si glisare
Carcase oglinzi exterioare in culoarea caroseriei si negru	Degivrare parbriz
Parbriz si geamuri fata cu tratament acustic	Geamuri fumurii

INTERIOR

Vitezometru digital	Control automat al recircularii aerului
Incarcator wireless pentru telefonul mobil	Tehnologie S-Flow pentru controlul climatizarii
2 prize USB fata (Type A + Type C)	A/C cu senzor de umiditate pentru controlul climatizarii
2 prize USB Tip C - consola centrala si cotiera spate	Controlul electronic al climatizarii pe 2 zone
Maner schimbator de viteze din piele	Control al climatizarii cu tehnologie nanoe™ X
Volan incalzit	Coloana directie ajustabila electric
Volan cu 3 spate imbracat in piele	Tava portbagaj
	Plasa orizontala portbagaj

SCAUNE

Scaun sofer ajustabil electric pe 8 directii	Suport lombar pe 2 directii pentru scaunul soferului
Scaun pasager fata ajustabil electric pe 8 directii	Suport lombar pe 2 directii pentru scaunul pasagerului fata
Functie de intrare si iesire facila sofer cu retragerea / revenirea volanului	Scaune fata incalzite

MULTIMEDIA

Control activ al zgomotului (ANC)	Sistem de apelare de urgenta eCall
Conectivitate audio si Bluetooth® pentru telefon	Navigatie Lexus Link Pro incorporata
Lexus Link Pro	Ecran multi-info color de 7"
Sistem audio Pioneer® cu 10 boxe	Ecran multimedia 12.3"
Radio cu sistem DAB	

CONFORT

Camera de asistenta la parcare cu ghidaj pe ecran	Airbag-uri cortina
Senzori fata si spate pentru asistenta inteligenta la parcare	Airbag-uri in 2 etape pentru sofer si pasager fata
Acces si pornire fara cheie	Airbag genunchi sofer
Padele pentru schimbarea vitezei	Airbag genunchi pasager fata
Cruise Control Adaptiv Intelligent la orice viteza	Airbag-uri laterale pentru scaun sofer si pasager fata
Selector pentru modul de condus, Eco / Normal / Sport	Airbag-uri laterale pentru scaunele laterale spate
Sistem ISOFIX pentru scaunele laterale spate	Sistem de monitorizare a unghiului mort (BSM)
Geamuri electrice cu control one-touch	Lexus Car Care Kit
Scrumiera	Cutie depozitare pliabila

SIGURANTA (LEXUS SAFETY SYSTEM+)

Franare controlata electronic - cu regenerare (ECB-R)	Frana de parcare electrica (EPB)
Sistem de franare anti-blocare (ABS)	Servodirectie electronica (EPS)
Sistem asistenta plecare din rampa (HAC)	Sistem de siguranta Pre-impact
Controlul tractiunii (TRC)	Sistem de siguranta Pre-impact cu functie de detectie a biciclistilor pe timp de zi
Sistem de control al stabilitatii vehiculului (VSC)	Sistem de siguranta Pre-impact cu functie de detectie a pietonilor
Sistem avertizare la iesirea din parcare cu asistenta la franare (RCTAB)	Asistenta de urgenta la sistemul de directie
Asistenta mentinere banda (LKA) - LTA	Capota pop up (PUH)
Asistenta la intoarcerea in intersectie (ITA)	Avertizare auditiva si vizuala centuri de siguranta scaune fata
Sistem de asistenta semne rutiere (RSA)	Avertizare auditiva si vizuala centuri de siguranta scaune spate
Sistem al avertizarii asupra presiunii in pneuri TPWS cu localizare automata	
Ciocan de siguranta automat	

JANTE SI ANVELOPE

Set de reparare pana	Jante din aliaj 18", dark grey, forjate, anvelope 235/45 R18
----------------------	--

NOTA: Lista de dotari constituie o selectie a celor mai importante dintre acestea, lista completa a dotarilor fiind disponibila pe website-ul www.lexus.ro.

LUMINI & OGLINZI

Faruri cu LED triplu
Faruri cu auto-nivelare dinamica
Lumini semnalizare LED in fata
Oglinzi exterioare, pliabile automat, electric
Oglinzi laterale inclinate pentru mersul in marsarier
Sistem de comutare automata intre faza lunga/faza scurta (AHS) BladeScan®

INTERIOR

Lexus Climate Concierge
Portbagaj cu actionare electrica fara atingere
Volan cu 3 spite imbracat in piele si lemn
Insertii din lemn pe interiorul portierei
Insertii de lemn pe plansa bord

SCAUNE

Scaun sofer ajustabil electric pe 10 directii
Extensie perna scaun sofer
Functie de intrare si iesire facila sofer cu retragerea / revenirea scaunului
Functie de memorie pentru pozitia soferului (scaun, volan, oglinzi exterioare) - 3 profile de utilizator
Suport lombar pe 4 directii pentru scaunul soferului
Scaune fata cu ventilatie

MULTIMEDIA

Camera de parcare panoramica (PVM)

CONFORT

Parasolar electric luneta
Protectie pietoni la mersul inapoi

INTERIOR

Parasolare geamuri laterale spate manuale

SCAUNE

Funcție de memorie pentru scaunul pasagerului fata - 3 profile de utilizator

Suport lombar pe 4 directii pentru scaunul pasagerului fata

Scaune spate cu inclinare electrica

Scaune laterale spate incalzite

MULTIMEDIA

Sistem audio Mark Levinson® Premium Surround cu 17 boxe

CONFORT

Head up Display (HUD)

Controlul electronic al climatizarii pe 3 zone

Cheie sub forma de card

PERFORMANTA

Bara stabilizatoare fata cu damper

Bara stabilizatoare spate cu damper

JANTE SI ANVELOPE

Jante din aliaj 18", hyper - chrome forjate, anvelope 235/45 R18

TARIFE

Model	Cod comercial	Nivel de echipare	Pret	Pret
			(EURO fara TVA)	(EURO cu TVA)
ES 300h	3000001961	BUSINESS	50,742.00 €	60,382.98 €
	3000001962	EXECUTIVE	55,427.00 €	65,958.13 €
	3000001963	LUXURY	61,204.00 €	72,832.76 €
VOPSEA Metalizata			1,020.00 €	1,213.80 €

*Prețuri valabile în perioada 01 - 28 Februarie 2025



Imagine cu titlu de prezentare

NOTA: Prețurile de listă reprezintă prețuri de vânzare recomandate. Prețurile în lei se vor calcula conform cursului de schimb al retailerului de la care se face achiziția. Prețurile afișate includ Pachetul legislativ obligatoriu (trusa medicală, triunghi reflectorizant, extingtor). Lexus România își rezervă dreptul de a modifica prezenta listă de prețuri ca urmare a unor erori, modificări structurale sau în urma unor comunicări din partea producătorului, fără nicio informare prealabilă. Pentru a obține o ofertă de actualitate, este necesar să vă adresați unui consultant de vânzări Lexus. Lista de dotări constituie o selecție a celor mai importante dintre acestea, lista completă a dotărilor fiind disponibilă pe [website-ul www.lexus.ro](http://www.lexus.ro).

GARANTIA LEXUS

Garantia comerciala pentru autovehiculele Lexus cuprinde:

GARANȚIE ANUALĂ*
LEXUS RELAX,
ACTIVATĂ PRIN EFECTUAREA
ÎNȚREȚINERII PERIODICE
PÂNĂ LA
10 ANI
VECHIME AUTOVEHICUL
SAU 200 000 KM**

PRIMUL TERMEN ATINS,
**ULTIMA ACTIVARE PRIN EFECTUAREA ÎNȚREȚINERII PERIODICE
EFECTUATĂ OBLIGATORIU PÂNĂ LA 185 000 KM
*SE APLICĂ TERMENI & CONDIȚII
LEXUS.RO/RELAX

- **Garantia de baza standard de 3 (trei) ani** de la semnarea procesului verbal de predare-primire in limita a 100.000 de kilometri, oricare situatie survine mai intai, fara limita de kilometri pentru primul an si acopera orice defect care poate fi atribuit unei erori de fabricatie sau asamblare, in conditii normale de utilizare.
- **Garantia extinsa de 3 (trei) ani**, in limita a 200.000 Km (cumulat la garantia de baza standard) si acopera orice defect mecanic, electric sau electronic cauzat de o eroare de asamblare sau fabricatie a autovehiculului. Garantia extinsa se activeaza automat la expirarea Garantiei de baza standard. Termenii si conditiile de aplicare a garantiei de baza standard si a garantiei extinse pot fi consultate accesand link-ul <https://www.Lexus.ro/owners/warranty>. De asemenea, pentru mai multe detalii, puteti solicita reprezentantului de vanzari consultarea Brosurii de Service si Garantie si a Brosurii de Garantie extinsa.
- **Garantia Lexus Relax** se aplica in orice moment dupa expirarea Garantiei de baza standard (Garantia Producatorului) sau a Garantiei Extinse, pana la 10 ani de la data inceperii primei garantii a autovehiculului sau pana cand autovehiculul a atins 185.000 km (oricare conditie survine prima) si acopera defectiunile mecanice, electrice sau electronice imputabile productiei sau montajului elementelor acoperite de garantia Relax, mentionate in Anexa 1 la Termenii si conditiile de aplicare a garantiei Lexus Relax. Garantia Lexus Relax se activeaza automat la finalizarea unei lucrari de intretinere periodica prevazuta in planul de mentenanta al masinii, in conformitate cu specificatiile producatorului descrise in Brosura de Service si Garantie. Astfel Relax presupune activari periodice, pana la atingerea limitelor de 10 ani de la data inceperii primei garantii a autovehiculului sau pana cand autovehiculul a atins 185.000 km (oricare conditie survine prima). Pentru evitarea oricarui dubiu, Relax nu se activeaza automat pentru intregul interval de 10 ani, ci presupune activari periodice, astfel cum este detaliat in termenii si conditiile de aplicare a garantiei Relax. Termenii si conditiile de aplicare a garantiei Lexus Relax pot fi consultate accesand linkul <https://www.Lexus.ro/relax>.

Garantia Lexus Battery Care pentru autovehiculele Lexus (garantia oferita pentru bateria de tractiune) este de pana la 10 ani (inceputul perioadei de garantie reprezinta data de livrare a autovehiculului catre primul client sau data utilizarii autovehiculului de catre partenerul autorizat Lexus pentru uz propriu sau test drive). Baterie de tractiune insemnaua bateria utilizata pentru a actiona roțile autovehiculului prin intermediul motorului electric si al transmisiei in autovehiculele noastre Hibrice (HEV) sau Hibrice Plug-in (PHEV).

Cei pana la 10 ani de garantie Battery Care a bateriei de tractiune sunt compusi din:

- Programul standard de garantie al sistemului hybrid Lexus, adica 5 ani sau 100.000 km (primul termen atins).
- Programul suplimentar de 5 ani extindere a garantiei sistemului hybrid. Activarea programului suplimentar poate fi efectuata in continuarea programului standard.

Programul suplimentar se activeaza din prima zi dupa expirarea programului standard (expirarea celor 5 ani sau atingerea limitei de 100.000 km, oricare situatie survine mai intai), respectand urmatoarea conditie:

- Autovehiculul trebuie sa efectueze cu succes o verificare a starii bateriei de tractiune la un Reparatore Autorizat Lexus, inainte de expirarea garantiei standard. Ulterior, pentru a putea beneficia in continuare de garantia suplimentara de 5 ani din cadrul programului suplimentar de extindere a garantiei bateriei de tractiune, autovehiculul trebuie sa efectueze cu succes o verificare a starii bateriei de tractiune la un Reparatore Autorizat Lexus, anual sau la fiecare 15.000 km parcursi (primul termen atins) pana la expirarea valabilitatii programului suplimentar.

Pentru consumatori, astfel cum sunt acestia definiti de dispozitiile Ordonantei de urgenta nr.140/2021 privind anumite aspecte referitoare la contractele de vanzare de bunuri, garantia oferita pentru autovehiculele Lexus precum si garantia Lexus Battery Care cuprind si garantia legala de conformitate. Garantia legala de conformitate precum si drepturile consumatorului astfel cum sunt stabilite prin Ordonanta de urgenta nr. 140/2021 privind anumite aspecte referitoare la contractele de vanzare de bunuri nu sunt afectate de garantia comerciala oferita.

LEXUS EUROCARE

Iti cumperi o Lexus si beneficiezi de serviciul de asistenta rutiera Lexus EUROCARE cu urmatoarea valabilitate: 72 luni de la data livrării (inceputul perioadei de garantie).

SERVICE LEXUS DE CALITATE

Reprezentanta dvs. Lexus va va consilia cu privire la necesitatea efectuării lucrărilor de intretinere prevazute in planul de mentenanta al masinii, in conformitate cu specificatiile producatorului, descrise in Brosura de Service si Garantie. Masina dvs. va avea nevoie de o intretinere periodica completa, la cel puțin fiecare 30.000 km sau 2 ani, oricare conditie survine prima. O intretinere periodica intermediara este obligatorie la cel puțin fiecare 15.000 km sau 1 an, oricare conditie survine prima.

CITITI LISTA DE PE TELEFON SAU DE PE PC? FOLOSITI BUTOANELE DE MAI JOS
PENTRU A OBTINE O OFERTA SAU PENTRU A PROGRAMA UN TEST DRIVE.




DESCOPERA GAMA LEXUS
SCANEAZA CODUL QR

CERETI O OFERTA



TEST-DRIVE

INFORMATII DESPRE ANVELOPE




BRIDGESTONE 18311

235/45 R18 94 W C1


A	A
B	B
C	C
D	D
E	E

D **C**





70 dB ABC

2020/740




BRIDGESTONE 15818

235/45 R18 94 W C1


A	A
B	B
C	C
D	D
E	E

D **C**





70 dB ABC

2020/740




DUNLOP 336068A

235/45R18 94 Y C1


A	A
B	B
C	C
D	D
E	E

D **B**





70 dB ABC

2020/740




DUNLOP 336069

235/45R18 94 Y C1

A	A
B	B
C	C
D	D
E	E

D **B**



70 dB ABC

2020/740

NOTA: Eticheta prezentată este cu titlu de exemplu. Autovehiculul poate veni echipat cu anvelope aparținând unui alt producător și/sau cu specificații diferite față de cele menționate în eticheta prezentată. Prin urmare, prin plasarea unei comenzi, sunteți de acord cu achiziționarea autovehiculului comandat în condițiile anterior menționate.