



Kako vzpostaviti povezavo Bluetooth na sistemu Toyota Touch 2?



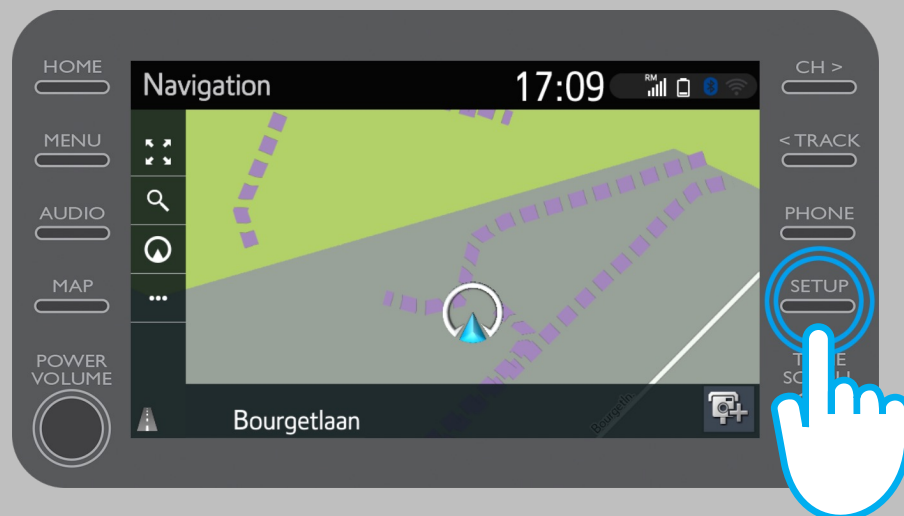
Povežite svoj telefon prek povezave Bluetooth: Pregled

1. korak: Kliknite na gumb Set Up.
2. korak: Kliknite na gumb Bluetooth.
3. korak: Če ni zaznane nobene naprave, se bo na zaslonu pojavilo sporočilo.
4. korak: Zagotovite, da je funkcija Bluetooth na vašem pametnem telefonu vklopljena.
5. korak: Kliknite na gumb Add new device.
6. korak: Kliknite na svojo napravo.
7. korak: Izberite možnost "pair".
8. korak: Vaša naprava je povezana z multimedijским sistemom.
9. korak: Z multimedijским sistemom je lahko povezanih več naprav.
10. korak: Vzpostavljanje povezave Bluetooth: Uporabniki naprav znamke Apple morajo vklopiti funkcijo Personal Hotspot. Uporabniki naprav Android pa morajo izbrati funkciji Tethering & Portable Hotspot in Bluetooth tethering.



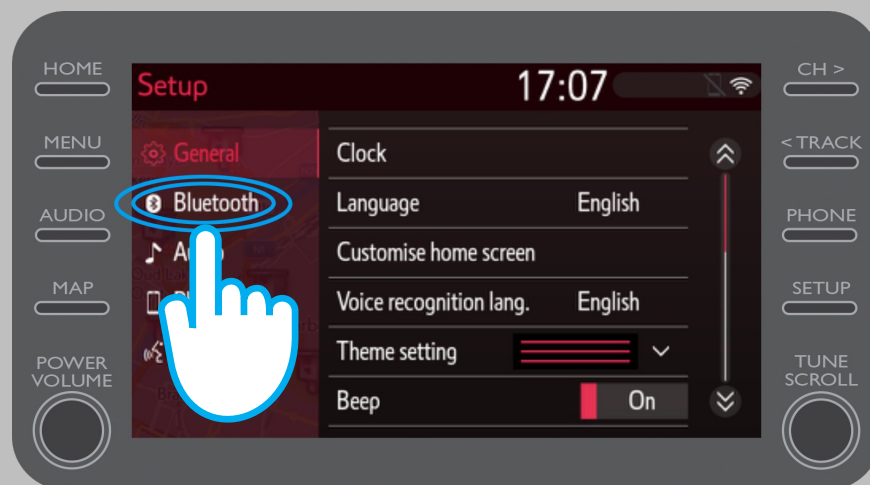
Povežite svoj telefon prek povezave Bluetooth: 1. korak

Kliknite na gumb Set Up.



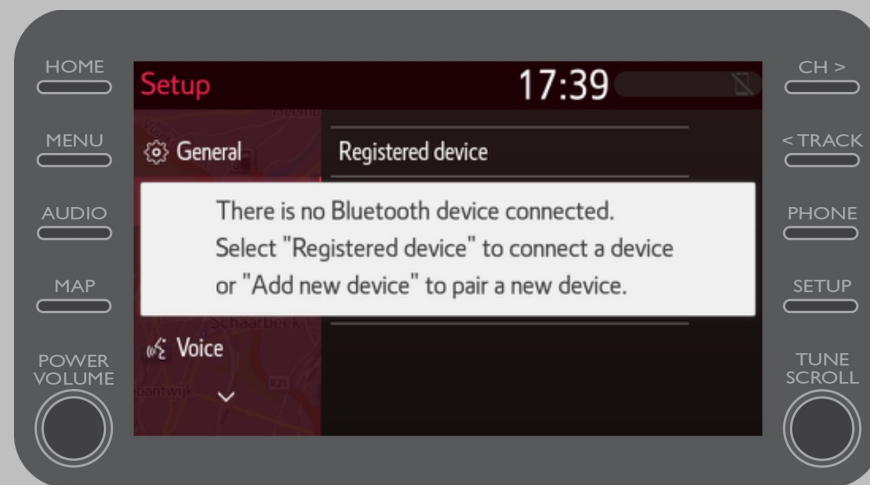
Povežite svoj telefon prek povezave Bluetooth: 2. korak

Kliknite na gumb Bluetooth.



Povežite svoj telefon prek povezave Bluetooth: 3. korak

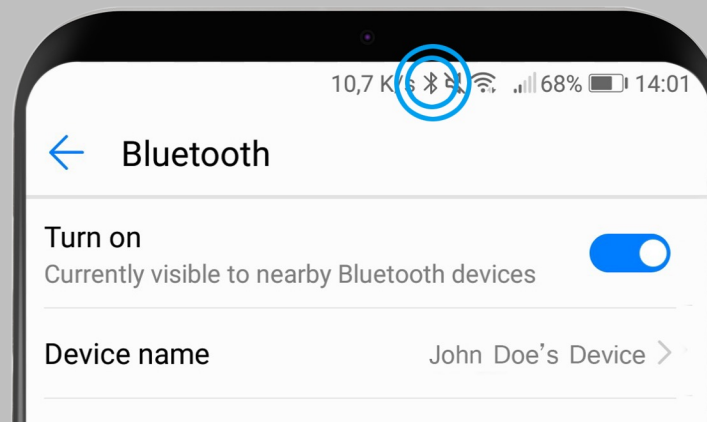
Če ni zaznane nobene naprave, se bo na zaslonu pojavilo sporočilo.



Povežite svoj telefon prek povezave Bluetooth: 4. korak

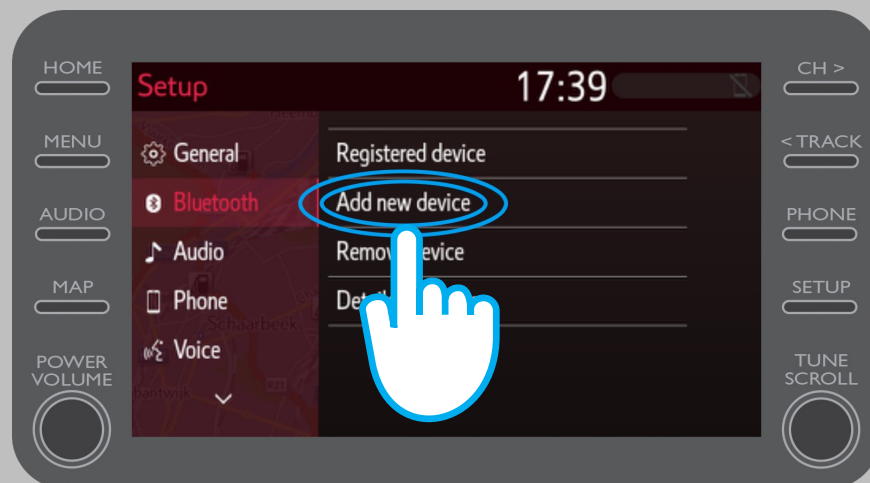
Zagotovite, da je funkcija Bluetooth na vašem pametnem telefonu vklopljena.

Pojaviti se mora simbol Bluetooth.



Povežite svoj telefon prek povezave Bluetooth: 5. korak

Kliknite na gumb Add New Device.



Povežite svoj telefon prek povezave Bluetooth: 6. korak

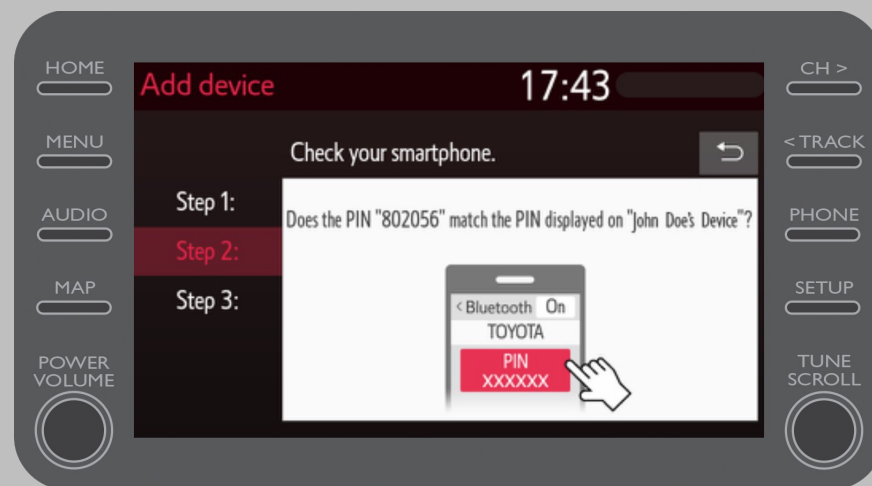
Kliknite na svojo napravo.



Povežite svoj telefon prek povezave Bluetooth: 7. korak

Zahteva je poslana v vašo napravo.

Na vaši napravi izberite možnost "pair".



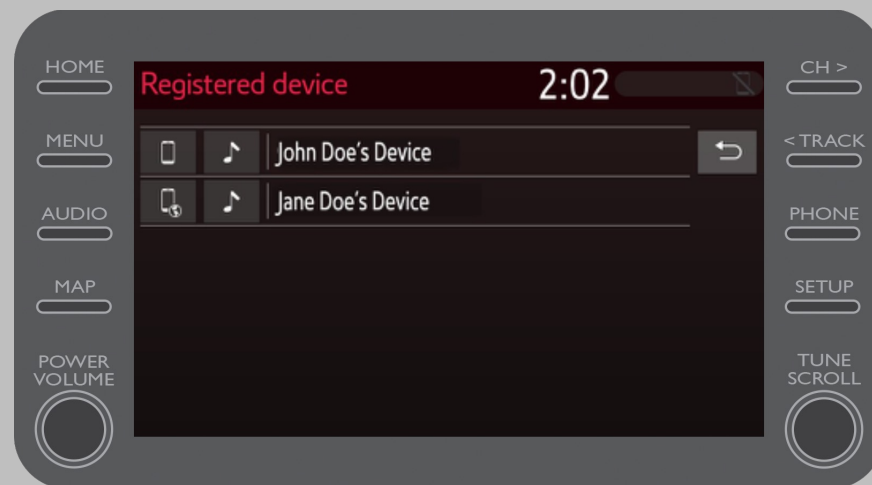
Povežite svoj telefon prek povezave Bluetooth: 8. korak

Vaša naprava je povezana z multimedijским sistemom.



Povežite svoj telefon prek povezave Bluetooth: 9. korak

Z multimedijским sistemom je lahko povezanih več naprav.



Povežite svoj telefon prek povezave Bluetooth: 10. korak

Sedaj ko je vaš telefon povezan z vašim avtomobilom, omogočite povezavo Bluetooth tudi na vašem pametnem telefonu.

Za uporabnike naprav znamke Apple:

1. Povežite svoj telefon in multimedijski sistem s povezavo Bluetooth.
2. V nastavitvah telefona vklopite storitev Bluetooth.
3. V nastavitvah telefona vklopite storitev Personal Hotspot.

Za uporabnike naprav Android:

1. Povežite svoj telefon in multimedijski sistem s povezavo Bluetooth.
2. V nastavitvah telefona izberite funkciji Tethering & Portable Hotspot in Bluetooth Tethering.



VSAKA STORITEV ŠTEJE.

