



Kako povezati Bluetooth na Toyota Touch 2 - Vodič



Uparite telefon preko Bluetooth-a: Pregled

Korak 1 - Kliknite na „Podešavanja“.

Korak 2 – Kliknite na „Bluetooth“.

Korak 3 – Ako nijedan uređaj nije registrovan, prikazaće se poruka.

Korak 4 – Uverite se da je Bluetooth na vašem pametnom telefonu uključen.

Korak 5 – Kliknite na „Dodaj novi uređaj“.

Korak 6 - Kliknite na svoj uređaj.

Korak 7 - Izaberite „par“.

Korak 8 – Vaš uređaj je povezan na multimedijalni sistem.

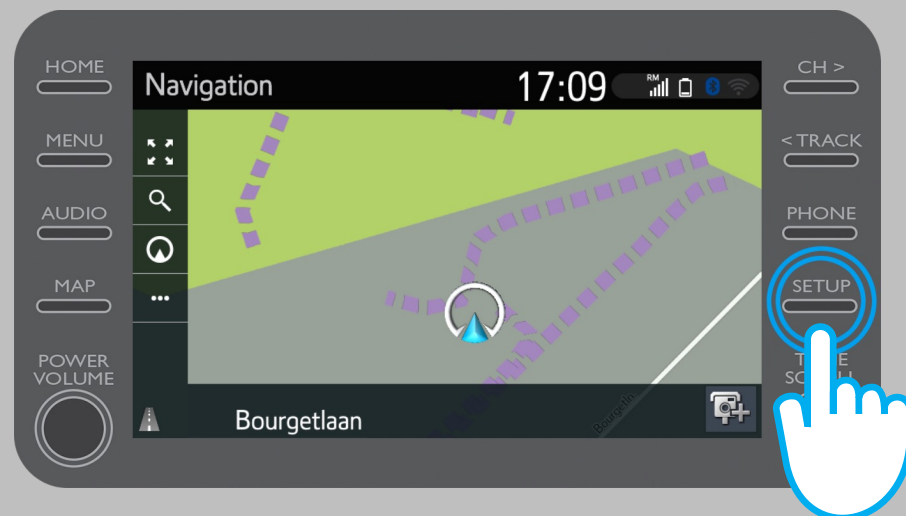
Korak 9 – Više uređaja se može povezati na multimedijalni sistem.

Korak 10 – Bluetooth povezivanje: APPLE korisnici uključuju „ličnu pristupnu tačku“. ANDROID korisnici biraju „Povezivanje i pristupna tačka“ i „Bluetooth povezivanje“.



Uparite telefon preko Bluetooth-a: Korak 1

Kliknite na „Podešavanja“.



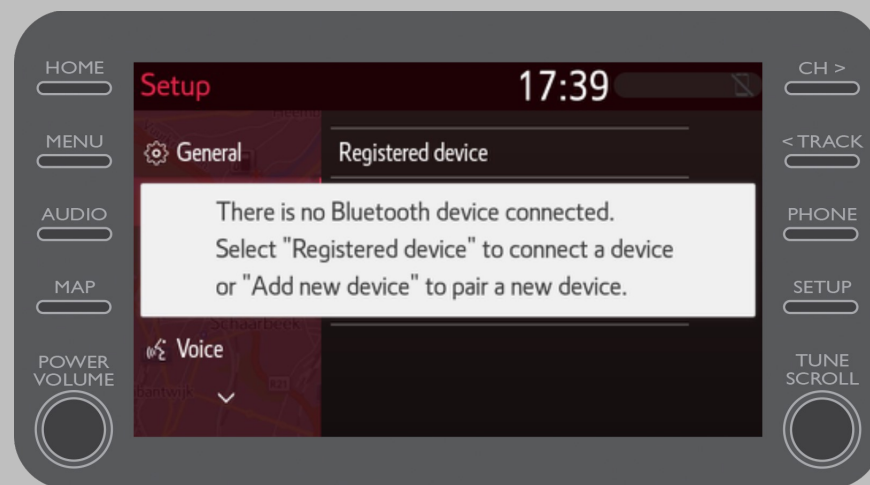
Uparite telefon preko Bluetooth-a: Korak 2

Kliknite na „Bluetooth“.



Uparite telefon preko Bluetooth-a: Korak 3

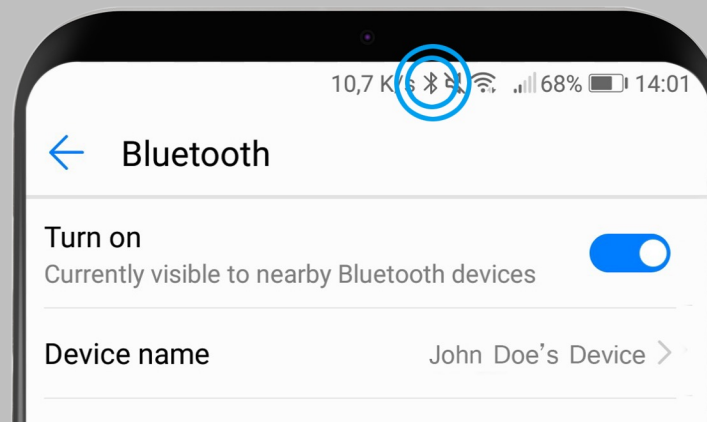
Ako Bluetooth uređaj nije registrovan, ovaj ekran će biti prikazan.



Uparite telefon preko Bluetooth-a: Korak 4

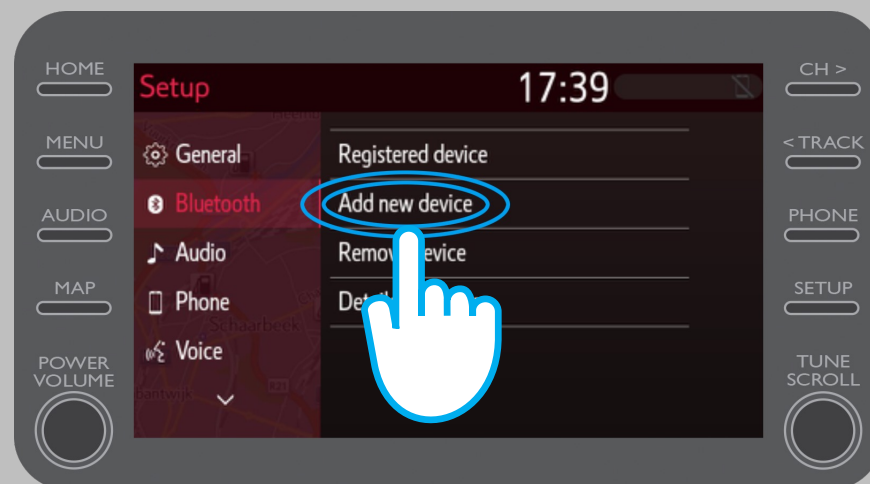
Uverite se da je Bluetooth na vašem pametnom telefonu uključen.

Simbol Bluetooth bi trebao biti prikazan.



Uparite telefon preko Bluetooth-a: Korak 5

Kliknite na „Dodaj novi uređaj“.



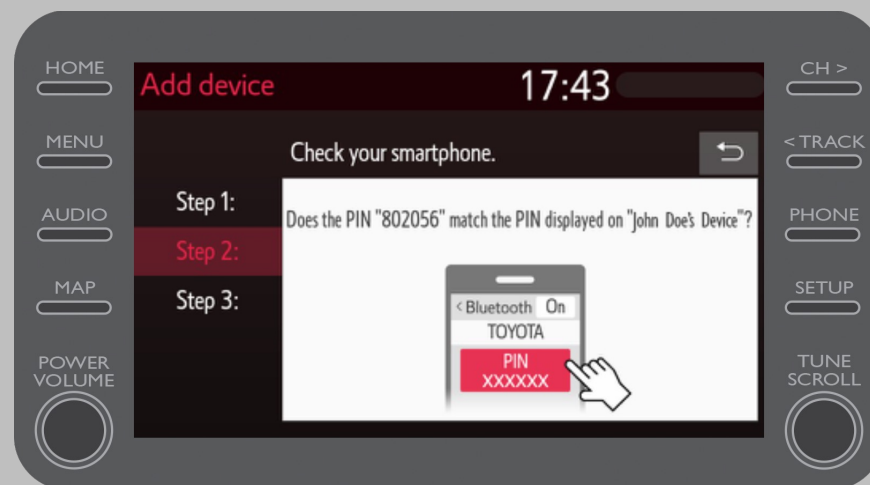
Uparite telefon preko Bluetooth-a: Korak 6

Kliknite na svoj uređaj.



Uparite telefon preko Bluetooth-a: Korak 7

Zahtev se šalje na vaš uređaj.
Izaberite „Upari“ na svom uređaju.



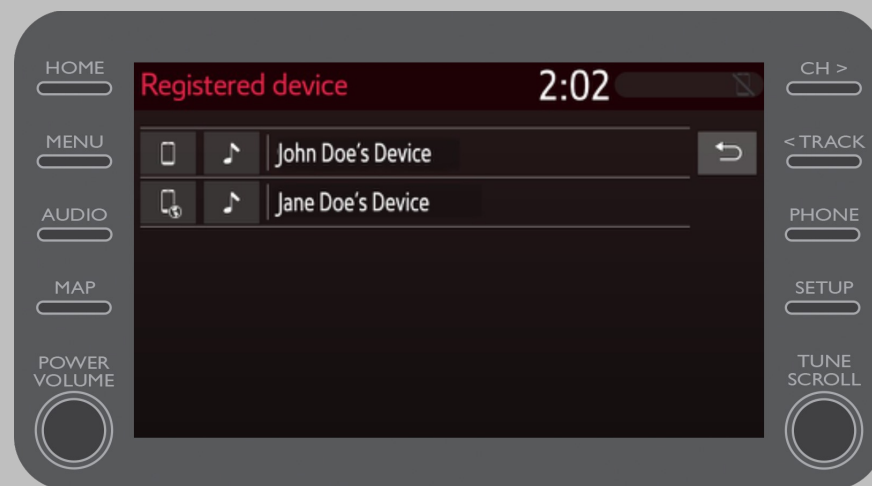
Uparite telefon preko Bluetooth-a: Korak 8

Vaš uređaj je povezan na multimedijalni sistem.



Uparite telefon preko Bluetooth-a: Korak 9

Na multimedijalni sistem se može povezati više uređaja.



Uparite telefon preko Bluetooth-a: Korak 10

Sada kada je vaš pametni telefon povezan sa automobilom preko Bluetooth-a, omogućite Bluetooth povezivanje na svom pametnom telefonu.

U zavisnosti od tipa vašeg telefona:

Za APPLE korisnike: Tether Bluetooth

1. Povežite svoj telefon i multimedijalni sistem na Bluetooth
2. Idite na podešavanja telefona>Bluetooth>ON.
3. Vratite se na podešavanja>Lična pristupna tačka>UKLJUČENO.

Za ANDROID korisnike: (Samo primer, stariji uređaji mogu zahtevati drugačiji proces)

1. Povežite svoj telefon i multimedijalni sistem na Bluetooth
2. Idite na podešavanja telefona>Bežična veza i mreže>Povezivanje i prenosiva pristupna tačka>Bluetooth povezivanje.



SVAKA KARAKTERISTIKA JE BITNA

