



Kako aktivirati politiku privatnosti u aplikaciji MyToyota - Vodič



OPIS POLITIKA PRIVATNOSTI

Politika privatnosti onemogućuje geolociranje, tako da putanje i položaji vozila neće biti vidljivi i Toyota ih neće čuvati. Zbog toga funkcije Pronađi moj auto, analiza/obuka i osiguranje (FHI) neće raditi.

Vaši izbori pravila o privatnosti primjenjuju se odmah.

Na multimedijским sistemima Toyota Touch 2 politika privatnosti se može postaviti samo iz automobila. Za sve ostale multimedijske sisteme može se postaviti pomoću aplikacije MyToyota.



UPRAVLJANJE STATUSOM POLITIKE PRIVATNOSTI - PREGLED

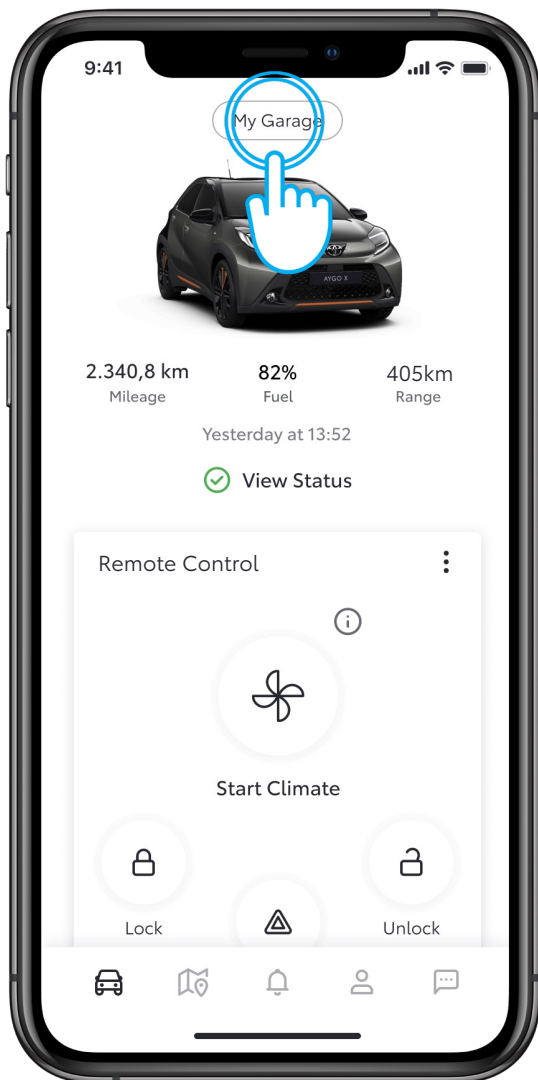
Korak 1 - Na početnom ekranu aplikacije MyToyota kliknite na "Moja garaža".

Korak 2 - Kliknite "Pravila privatnosti".

Korak 3 - Kliknite na dugme Politika privatnosti da biste sačuvali svoj izbor.



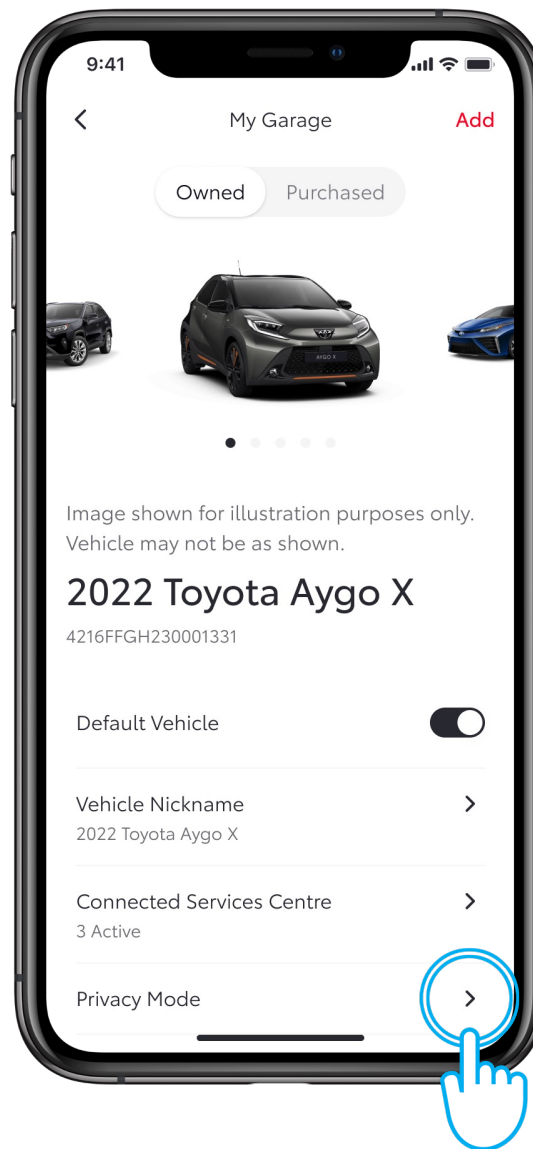
STATUS POLITIKE PRIVATNOSTI



KORAK 1

Kliknite na "Moja garaža"

Aplikacija će prikazati status primljen od vašeg automobila.



KORAK 2

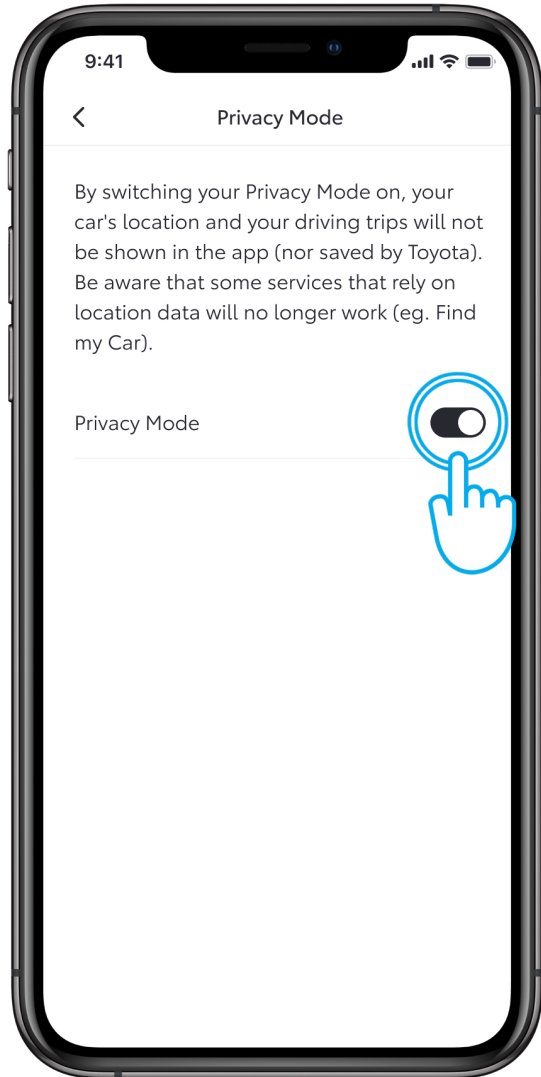
Kliknite „Politika privatnosti“.



STATUS POLITIKE PRIVATNOSTI

KORAK 3

Kliknite na dugme Politika privatnosti da biste sačuvali svoj izbor.



SVAKA KARAKTERISTIKA JE VAŽNA

Povezane usluge neprestano se poboljšavaju, pa se vizuelni prikazi i ekrani aplikacija u ovom vodiču mogu malo razlikovati od onih koji se vide u vašoj aplikaciji My Toyota.

