

SMART DIGITAL KEY

Profiteer van flexibele, veilige en makkelijke toegang tot je voertuig via je mobiele telefoon en deel deze toegang met vrienden en familie.

HOE WERKT DIT

Digital Key maakt gebruik van een Bluetooth® service op een gekoppelde smartphone voor de communicatie met het voertuig.



WAT JE NODIG HEBT



Bluetooth®
+ WiFi /
dataverbinding



MyToyota-app
geopend of draaiend
op de
achtergrond



Standaard Services
+ Digital Key
geactiveerd in app

TOP TIPS

- 1 Zorg voor een geschikte internet of gsm-verbinding.
- 2 Activeer Bluetooth®.
- 3 Open de MyToyota-app minimaal eens per 48 uur en laat deze in de achtergrond draaien.
- 4 Bevestig dat je kunt vergrendelen/ontgrendelen en start het voertuig.
- 5 Zorg dat je beschikt over een fysieke sleutel als backup.

GEBRUIK MAKEN VAN JE DIGITAL KEY

Zorg dat je je gekoppelde smartphone bij je hebt met daarop de MyToyota-app draaiend in de achtergrond*.



ONTGRENDELEN
Raak de portiergreep aan



DE AUTO STARTEN
Trap op de rem en druk op 'Start'



VERGRENDELEN
Raak de portiergreep aan

OPMERKING: Uit veiligheidsoverwegingen wordt de gebruiker van een Digital Key elke 48 uur verzocht om de app te heropenen en de identiteit te bevestigen.

JE DIGITAL KEY DELEN

Deel je voertuig met vrienden, familie of collega's - veilig en beveiligd.



DELEN
met 4 extra gebruikers

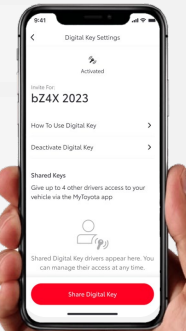


BEHEER
de gedeelde keys op afstand



VERWIJDEREN
persoonlijke en gedeelde keys*

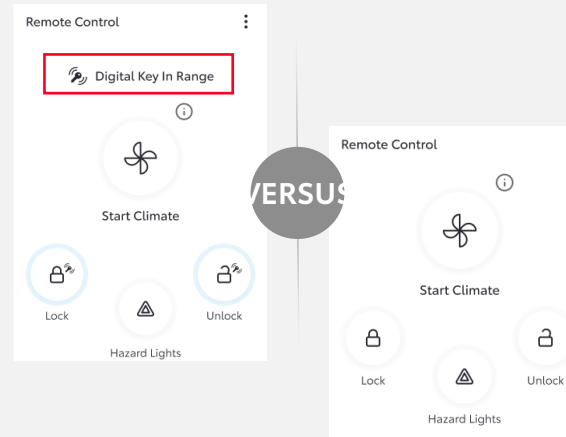
DISCLAIMER: Bij het claimen van het eigendom van het voertuig worden de Digital Key van de eigenaar en alle daardoor gedeelde Digital Keys verwijderd.



HOE VERHOUDT ZICH DIGITAL KEY TEN OPZICHTE VAN ANDERE FEATURES?

DIGITAL KEY VERSUS REMOTE CONTROL (afstandsbediening)

Digital Key maakt gebruik van een gekoppelde smartphone met Bluetooth®, internet en de MyToyota app, binnen maximaal 10 m van het voertuig.



Remote Control stelt bestuurders in staat om *op afstand* het voertuig te vergrendelen/ontgrendelen of om ruiten te openen/sluiten, maar om weg te kunnen rijden is een sleutel vereist.

DIGITAL KEY VERSUS FYSIEKE SLEUTEL

Een digitale en fysieke sleutel werken vergelijkbaar, maar afhankelijk van de situatie kan er een voorkeur zijn voor de een of de ander.



Auto delen



Sleutel thuis vergeten



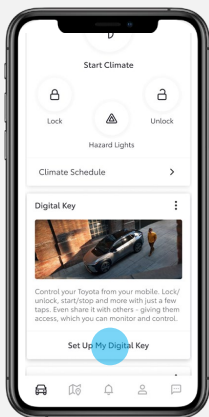
Afstand meer dan 10 m



Batterij van telefoon bijna leeg



SETUP

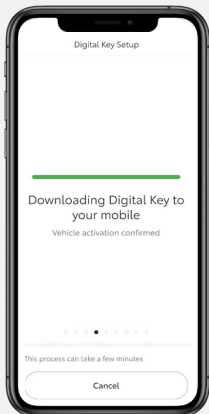


VOORBEREIDEN

- Maak een Toyota-account aan en accepteer de gebruiksvoorwaarden
- Activeer Standard Services (standaard services) en meld je aan voor Digital Key

STAP 1

Tik onder Digital Key-instellingen op 'Set Up My Digital Key' (mijn Digital Key instellen).

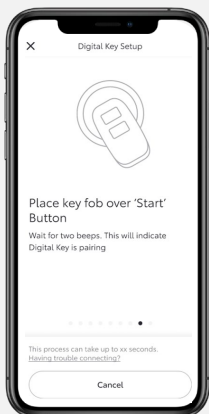


STAP 2

Activeer Bluetooth® en Biometrics en sluit andere apps die ook gebruik maken van Bluetooth® af.

Verifieer je telefoonnummer.

Daarna wordt de Digital Key automatisch gedownload.

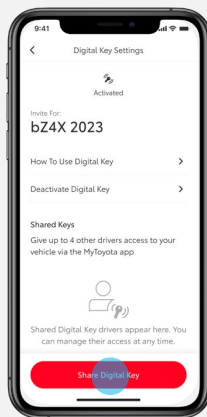


STAP 3

Plaats de autosleutel op de startknop.

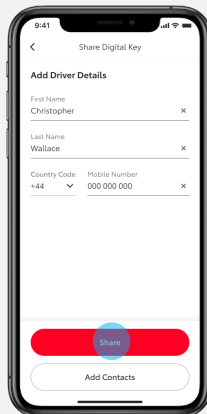
Wacht totdat je twee pieptonen hoort - dit betekent dat de koppeling is afgerond.

DELEN



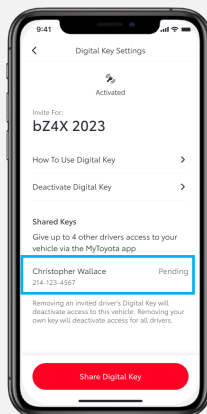
STAP 1

Tik onder Digital Key-instellingen op de tab Share Digital Key (Digital Key delen).



STAP 2

Voer de contactgegevens in van de persoon waarmee je Digital Key wilt delen.

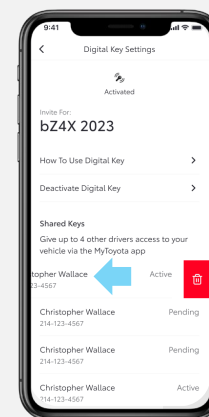


STAP 3

Onder Shared Keys (gedeelde keys) kun je de complete informatie rondom het delen bekijken:

- Namen van overige bestuurders
- Datum waarop de Digital Key is gedeeld
- Status van de uitnodiging

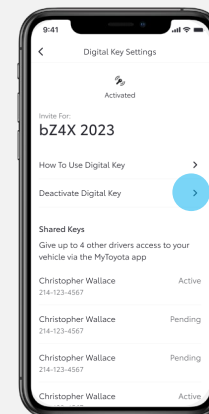
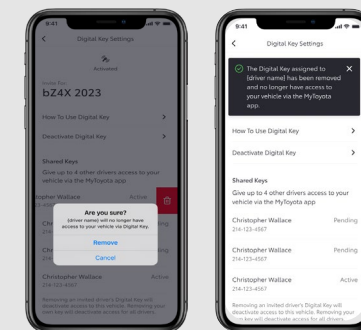
VERWIJDEREN



GEDEELDE KEY VERWIJDEREN

Swipe onder Digital Key-instellingen naar links op de naam die je wilt verwijderen en tik op het icoontje om deze gebruiker te verwijderen.

Je ontvangt vervolgens een bericht ter bevestiging dat de betreffende gedeelde Digital Key is verwijderd.



EIGEN KEY VERWIJDEREN

Tik onder Digital Key-instellingen op de tab 'Remove personal key' (eigen key verwijderen).

**Bij verwijderen van de Digital Key van de eigenaar worden tevens alle gedeelde keys verwijderd.*