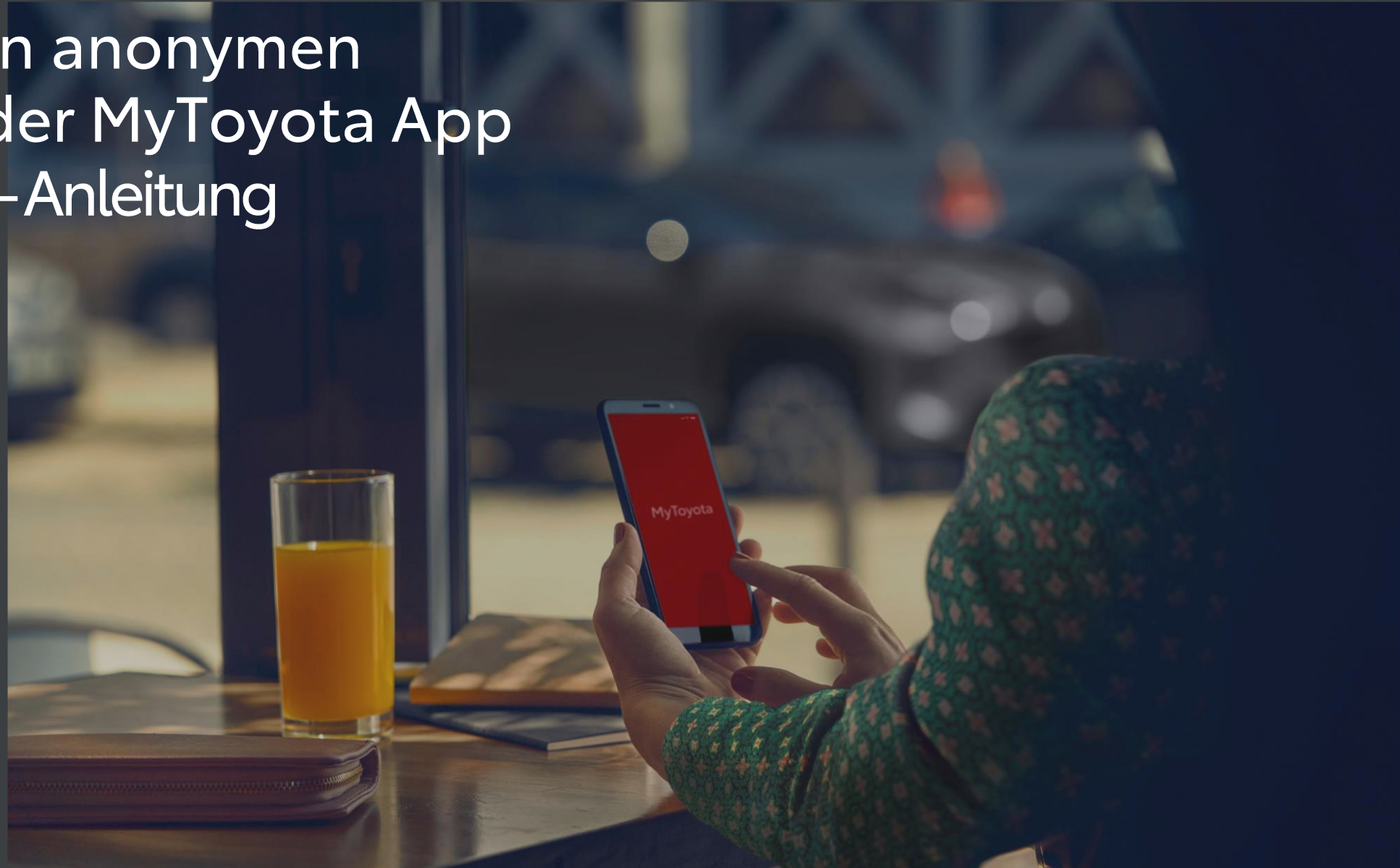




# Wie Sie den anonymen Modus in der MyToyota App aktivieren -Anleitung



# Anonymer Modus

Der anonyme Modus deaktiviert den Standortzugriff, sodass Fahrten und die Fahrzeugposition nicht mehr angezeigt oder gespeichert werden. Dadurch funktionieren unter anderem die Fahrdatenanzeige, der Hybrid-Trainer, die Telematik/Hybridversicherung und der Parkpositionsfinder nicht mehr.

Der anonyme Modus ist nach Auswahl direkt aktiv.

Hinweis: Je nach Multimediasystem ist der anonyme Modus bei manchen Modellen nur im Fahrzeug selber aktivierbar. Ansonsten können Sie den anonymen Modus über die MyToyota App aktivieren.



# VERWALTEN DES ANONYMEN MODUS – ÜBERSICHT

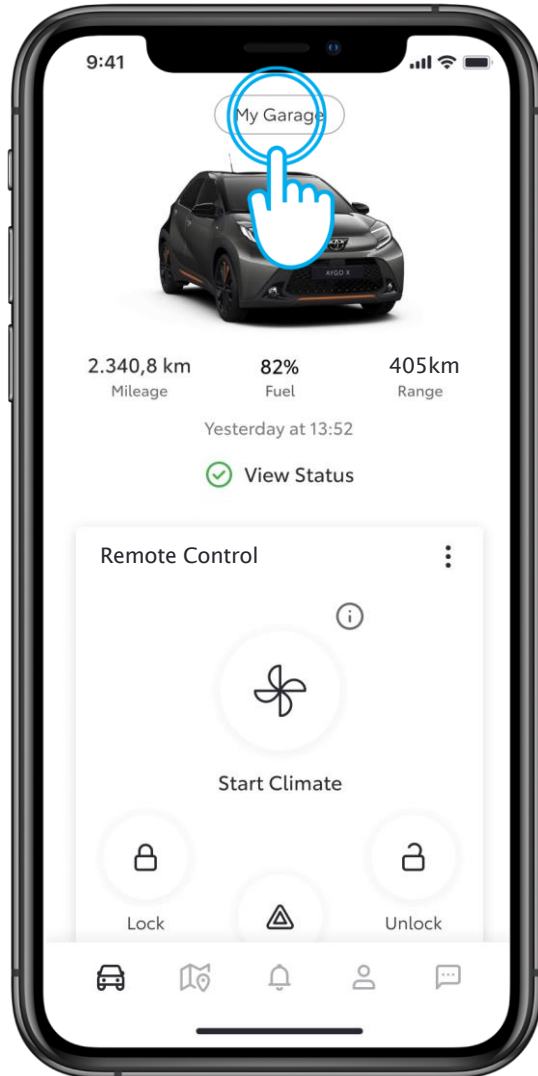
Schritt 1 – Tippen Sie auf „Meine Fahrzeuge“

Schritt 2 – Tippen Sie auf „Anonymer Modus“

Schritt 3 – Bestätigen Sie Ihre Auswahl über den Schieberegler.

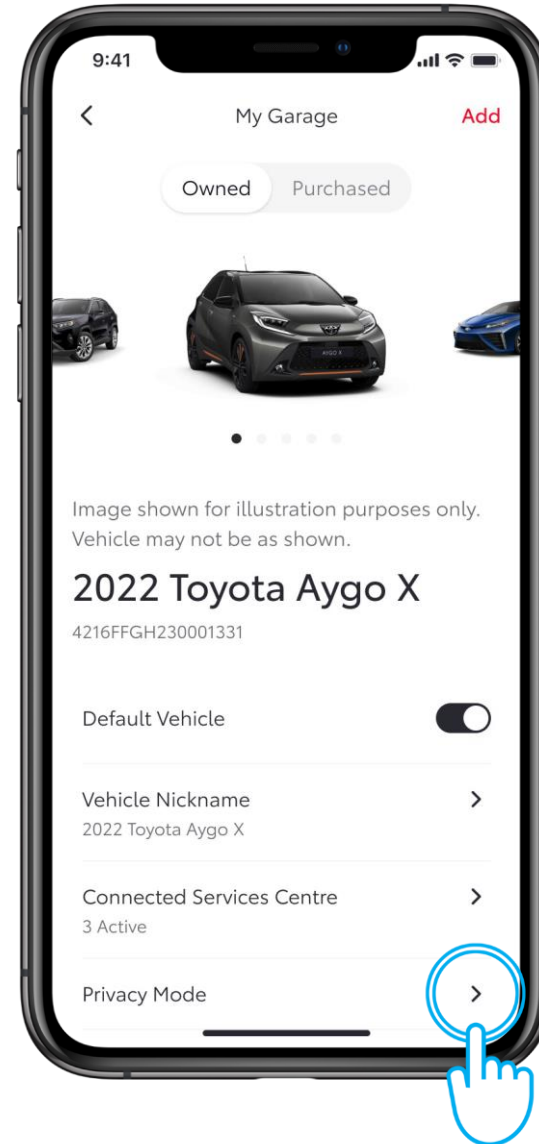


# ANONYMER MODUS



## SCHRITT 1

Klicken Sie auf „Meine Fahrzeuge“



## SCHRITT 2

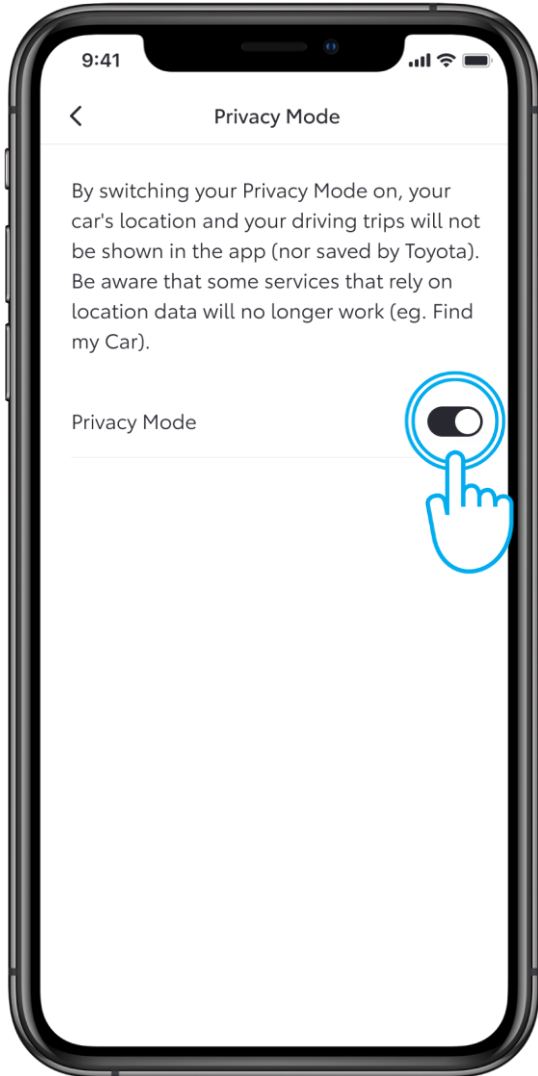
Wählen Sie „Anonymer Modus“ aus



# ANONYMER MODUS

## SCHRITT 3

Wählen Sie über den Schieberegler den anonymen Modus aus.



# JEDES FEATURE ZÄHLT

Unsere Connected Services werden ständig verbessert, weshalb Darstellungen und Bezeichnungen unter Umständen von denen in Ihrer App abweichen können.

